



GOBIERNO DEL  
ESTADO DE CHIAPAS

**21111420.- SECRETARÍA DE ECONOMÍA Y DEL  
TRABAJO**

**CUENTA PÚBLICA ESTATAL**

**INFORMACIÓN PRESUPUESTAL**

**CORRESPONDIENTE AL 2° TRIMESTRE DEL  
EJERCICIO FISCAL 2019**



**SECRETARÍA DE ECONOMÍA**

**CONTENIDO**

**INFORMACIÓN ARMONIZADA CONAC**

**ESTADOS E INFORMES PRESUPUESTARIOS**

- \* 1 Estado Analítico de Ingresos (No aplica)
- \* 2 Endeudamiento Neto (No aplica)
- \* 3 Intereses de la Deuda (No aplica)

**Estados Analíticos del Ejercicio del Presupuesto de Egresos**

- \* 4 RPA 1 Clasificación por Objeto del Gasto (Capítulos y Conceptos)
- \* 5 RPA 2 Clasificación Económica por Tipo de Gasto
- \* 6 RPA 3 Clasificación Administrativa/Organismo
- \* 7 RPA 4 Clasificación Administrativa/Poderes
- \* 8 RPA 5 Clasificación Administrativa/Entidades
- \* 9 RPA 6 Clasificación Funcional (Finalidad y Función)

**ESTADOS E INFORMES PROGRAMATICOS**

- \* 10 RPA 7 Gasto por Categoría Programática
- \* 11 Programas y Proyectos de Inversión

**REINTEGROS FEDERALIZADOS**

- \* 12 Formato del Ejercicio y Destino de Gasto Federalizado y Reintegros

**INFORMACIÓN LEY DE DISCIPLINA FINANCIERA (LDF)**

**Estados Analíticos del Ejercicio del Presupuesto de Egresos Detallados - LDF**

- \* 13 LDF 6a Clasificación por Objeto del Gasto (Capítulos y Conceptos)
- \* 14 LDF 6b Clasificación Administrativa
- \* 15 LDF 6c Clasificación Funcional (Finalidad y Función)
- \* 16 LDF 6d Clasificación de Servicios Personales por Categoría
- \* 17 Guía de Cumplimiento de la LDF (Periodo de presentación: Anual)

**INFORMACIÓN DE ANÁLISIS E INTEGRACIÓN**

- \* 18 Aplicación del Presupuesto Total por Rubros
- \* 19 Análisis de las Principales Variaciones y Adecuaciones al Presupuesto de Egresos por Fuente de Financiamiento, Ramo y Programa o Fondo
- \* 20 Análisis de la Razón del Avance % del Gasto del Sector Público Presupuestario en Clasificación Económica para Informe de Avance de Gestión Financiera
- \* 21 Análisis del Capítulo 9000.- Deuda Pública (ADEFAS)
- \* 22 Análisis de los Recursos Federales por Fuente de Financiamiento, Ramo y Programa o Fondo (No aplica)
- \* 23 Análisis de los Proyectos de Gasto de Capital con Mayor Impacto
- \* 24 Integración de los Recursos Federales Federales 5 al Millar por Programas y Capítulo de Gasto (No aplica)
- \* 25 Integración de las Participaciones, Aportaciones y Transferencias por Fuente de Financiamiento y Clasificación Municipal (No aplica)
- \* 26 Integración de las Transferencias a Municipios por Fuente de Financiamiento (No aplica)

---

**INFORMACIÓN ARMONIZADA  
CONAC**

---

---

# **ESTADOS E INFORMES PRESUPUESTARIOS**

---

**SISTEMA CONTABLE 2019**
**ESTADO ANALÍTICO DE INGRESOS**
**DEL 1o. DE ENERO AL 30 DE JUNIO DE 2019**

Página 1 de 1

23/07/2019

Fecha:

RUBRO DE INGRESOS	INGRESO					DIFERENCIA
	ESTIMADO	AMPLIACIONES Y REDUCCIONES	MODIFICADO	DEVENGADO	RECAUDADO	(RECAUDADO - ESTIMADO)
Impuestos	0.00	0.00	0.00	0.00	0.00	0.00
Cuotas y Aportaciones de Seguridad Social	0.00	0.00	0.00	0.00	0.00	0.00
Contribuciones de Mejoras	0.00	0.00	0.00	0.00	0.00	0.00
Derechos	0.00	0.00	0.00	0.00	0.00	0.00
Productos	0.00	0.00	0.00	0.00	0.00	0.00
Aprovechamientos	0.00	0.00	0.00	0.00	0.00	0.00
Ingresos por Venta de Bienes, Prestación de Servicios y Otros Ingresos	0.00	0.00	0.00	0.00	0.00	0.00
Participaciones, Aportaciones, Convenios, Incentivos Derivados de la Colaboración Fiscal y Fondos Distintos de Aportaciones	0.00	0.00	0.00	0.00	0.00	0.00
Transferencias, Asignaciones, Subsidios y Subvenciones, y Pensiones y Jubilaciones	0.00	0.00	0.00	0.00	0.00	0.00
Ingresos Derivados de Financiamientos	0.00	0.00	0.00	0.00	0.00	0.00
<b>Total</b>	<b>0.00</b>	<b>0.00</b>	<b>0.00</b>	<b>0.00</b>	<b>0.00</b>	<b>0.00</b>
<b>Ingresos Excedentes</b>						<b>0.00</b>

RUBRO DE INGRESOS	INGRESO					DIFERENCIA
	ESTIMADO	AMPLIACIONES Y REDUCCIONES	MODIFICADO	DEVENGADO	RECAUDADO	(RECAUDADO - ESTIMADO)
<b>Ingresos del Poder Ejecutivo Federal o Estatal y de los Municipios</b>	<b>0.00</b>	<b>0.00</b>	<b>0.00</b>	<b>0.00</b>	<b>0.00</b>	<b>0.00</b>
Impuestos	0.00	0.00	0.00	0.00	0.00	0.00
Cuotas y Aportaciones de Seguridad Social	0.00	0.00	0.00	0.00	0.00	0.00
Contribuciones de Mejoras	0.00	0.00	0.00	0.00	0.00	0.00
Derechos	0.00	0.00	0.00	0.00	0.00	0.00
Productos	0.00	0.00	0.00	0.00	0.00	0.00
Aprovechamientos	0.00	0.00	0.00	0.00	0.00	0.00
Participaciones, Aportaciones, Convenios, Incentivos Derivados de la Colaboración Fiscal y Fondos Distintos de Aportaciones	0.00	0.00	0.00	0.00	0.00	0.00
Transferencias, Asignaciones, Subsidios y Subvenciones, y Pensiones y Jubilaciones	0.00	0.00	0.00	0.00	0.00	0.00
<b>Ingresos de los Entes públicos de los Poderes Legislativo y Judicial, de los Órganos Autónomos y del Sector Paraestatal o Paramunicipal, así como de las Empresas Productivas del Estado</b>	<b>0.00</b>	<b>0.00</b>	<b>0.00</b>	<b>0.00</b>	<b>0.00</b>	<b>0.00</b>
Cuotas y Aportaciones de Seguridad Social	0.00	0.00	0.00	0.00	0.00	0.00
Productos	0.00	0.00	0.00	0.00	0.00	0.00
Ingresos por Venta de Bienes, Prestación de Servicios y Otros Ingresos	0.00	0.00	0.00	0.00	0.00	0.00
Transferencias, Asignaciones, Subsidios y Subvenciones, y Pensiones y Jubilaciones	0.00	0.00	0.00	0.00	0.00	0.00
<b>Ingresos Derivados de Financiamiento</b>	<b>0.00</b>	<b>0.00</b>	<b>0.00</b>	<b>0.00</b>	<b>0.00</b>	<b>0.00</b>
Ingresos Derivados de Financiamientos	0.00	0.00	0.00	0.00	0.00	0.00
<b>Total</b>	<b>0.00</b>	<b>0.00</b>	<b>0.00</b>	<b>0.00</b>	<b>0.00</b>	<b>0.00</b>
<b>Ingresos Excedentes</b>						<b>0.00</b>

**NO APLICA**

Handwritten signatures and initials in blue ink, including 'CMB', 'e', and 'f'.

IDENTIFICACIÓN DE CRÉDITO O INSTRUMENTO	CONTRATACIÓN/ COLOCACIÓN	AMORTIZACIÓN	ENDEUDAMIENTO NETO
CRÉDITOS BANCARIOS			

TOTAL CRÉDITOS BANCARIOS

OTROS INSTRUMENTOS DE DEUDA


**NO APLICA**

TOTAL OTROS INSTRUMENTOS DE DEUDA

TOTAL



Lic. Aarón Yamil Melgar Bravo  
Secretario de Economía y del Trabajo



C.P. Liang Cristi Santos Gómez  
Jefa de la Unidad de Apoyo Administrativo

“Bajo protesta de decir verdad declaramos que los Estados Financieros y sus notas, son razonablemente correctos y son responsabilidad del emisor”.





GOBIERNO CONSTITUCIONAL DEL ESTADO DE CHIAPAS

SECRETARÍA DE ECONOMÍA Y DEL TRABAJO

SISTEMA CONTABLE 2019

INTERESES DE LA DEUDA

DEL 1o. DE ENERO AL 30 DE JUNIO DE 2019

Página 1 de 1

Fecha:

23/07/2019

IDENTIFICACIÓN DE CRÉDITO O INSTRUMENTO	DEVENGADO	PAGADO
CRÉDITOS BANCARIOS		

TOTAL DE INTERESES DE CRÉDITOS BANCARIOS

OTROS INSTRUMENTOS DE DEUDA
-----------------------------

TOTAL DE INTERESES DE OTROS INSTRUMENTOS DE DEUDA

TOTAL

NO APLICA

Lic. Aarón Yamil Melgar Bravo  
Secretario de Economía y del Trabajo

C.P. Liang Cristi Santos Gómez  
Jefa de la Unidad de Apoyo Administrativo

“Bajo protesta de decir verdad declaramos que los Estados Financieros y sus notas, son razonablemente correctos y son responsabilidad del emisor”.





**GOBIERNO DEL ESTADO DE CHIAPAS**  
**RAMO O DEPENDENCIA: Secretaría de Economía y del Trabajo**  
**ESTADO ANALÍTICO DEL EJERCICIO DEL PRESUPUESTO DE EGRESOS CLASIFICACIÓN POR OBJETO DEL GASTO**  
**(CAPÍTULOS Y CONCEPTOS)**  
**DEL 1 DE ENERO AL 30 DE JUNIO DE 2019**

(Pesos)

RPA-1

CAPG	CG	DESCRIPCIÓN	PRESUPUESTO DE EGRESOS					SUBEJERCICIO
			APROBADO	AMPLIACIONES - REDUCCIONES	MODIFICADO	DEVENGADO	PAGADO	
<b>1000</b>		<b>Servicios Personales.</b>	<b>44,076,948.40</b>	<b>19,077,093.17</b>	<b>63,154,041.57</b>	<b>24,641,524.43</b>	<b>24,641,524.43</b>	<b>38,512,517.14</b>
	1100	Remuneraciones al Personal de Carácter Permanente.	16,464,959.06	9,438,723.30	25,903,682.36	11,806,918.64	11,806,918.64	14,096,763.72
	1200	Remuneraciones al Personal de Carácter Transitorio.	360,740.64	153,578.22	514,318.86	153,578.22	153,578.22	360,740.64
	1300	Remuneraciones Adicionales y Especiales.	20,614,895.17	5,539,916.45	26,154,811.62	8,773,105.55	8,773,105.55	17,381,706.07
	1400	Seguridad Social.	2,375,885.38	1,293,756.50	3,669,641.88	1,450,310.40	1,450,310.40	2,219,331.48
	1500	Otras Prestaciones Sociales y Económicas.	2,675,280.00	1,570,859.59	4,246,139.59	1,904,596.88	1,904,596.88	2,341,542.71
	1700	Pago de Estímulos a Servidores Públicos.	1,585,188.15	1,080,259.11	2,665,447.26	553,014.74	553,014.74	2,112,432.52
<b>2000</b>		<b>Materiales y Suministros.</b>	<b>1,286,012.96</b>	<b>588,977.41</b>	<b>1,874,990.37</b>	<b>690,834.50</b>	<b>620,166.22</b>	<b>1,184,155.87</b>
	2100	Materiales de Administración, Emisión de Documentos y Artículos Oficiales.	407,972.33	169,771.87	577,744.20	239,535.51	188,645.73	338,208.69
	2200	Alimentos y Utensilios.	181,364.90	16,768.24	198,133.14	99,222.69	81,741.04	98,910.45
	2400	Materiales y Artículos de Construcción y de Reparación.	16,826.80	6,972.60	23,799.40	9,532.28	9,082.27	14,267.12
	2500	Productos Químicos, Farmacéuticos y de Laboratorio.	500.00	-250.00	250.00	248.89	248.89	1.11
	2600	Combustibles, Lubricantes y Aditivos.	473,504.66	396,375.63	869,880.29	258,490.17	258,490.17	611,390.12
	2700	Vestuario, Blancos, Prendas de Protección y Artículos Deportivos.	2,261.87	825.23	3,087.10	1,130.86	1,130.86	1,956.24
	2900	Herramientas, Refacciones y Accesorios Menores.	203,582.40	-1,486.16	202,096.24	82,674.10	80,827.26	119,422.14
<b>3000</b>		<b>Servicios Generales.</b>	<b>3,798,700.99</b>	<b>4,442,013.10</b>	<b>8,240,714.09</b>	<b>2,218,090.32</b>	<b>1,874,457.81</b>	<b>6,022,623.77</b>
	3100	Servicios Básicos.	243,286.72	2,500,513.29	2,743,800.01	577,864.17	577,864.17	2,165,935.84
	3200	Servicios de Arrendamiento.	147,013.96	195,871.94	342,885.90	175,916.87	112,745.13	166,969.03
	3300	Servicios Profesionales, Científicos, Técnicos y Otros Servicios.	0.00	922,636.20	922,636.20	230,932.80	37,584.00	691,703.40
	3400	Servicios Financieros, Bancarios y Comerciales.	48,560.42	35,200.00	83,760.42	30,800.00	30,800.00	52,960.42
	3500	Servicios de Instalación, Reparación, Mantenimiento y Conservación.	530,832.11	90,102.06	620,934.17	251,795.88	210,800.43	369,138.29
	3700	Servicios de Traslado y Viáticos.	1,013,284.85	522,479.80	1,535,764.65	372,051.64	372,051.64	1,163,713.01
	3800	Servicios Oficiales.	914,801.66	-184,357.02	730,444.64	217,984.51	172,167.99	512,460.13
	3900	Otros Servicios Generales.	900,921.27	359,566.83	1,260,488.10	360,744.45	360,444.45	899,743.65
<b>4000</b>		<b>Transferencias, Asignaciones, Subsidios y Otras Ayudas.</b>	<b>64,444,385.55</b>	<b>200,828.08</b>	<b>64,645,213.63</b>	<b>968,789.82</b>	<b>968,789.82</b>	<b>63,676,423.81</b>

*UMB*

*dy*




Gobierno del Estado de Chiapas  
RAMO O DEPENDENCIA: Secretaría de Economía y del Trabajo  
ESTADO ANALÍTICO DEL EJERCICIO DEL PRESUPUESTO DE EGRESOS CLASIFICACIÓN POR OBJETO DEL GASTO  
(CAPÍTULOS Y CONCEPTOS)  
DEL 1 DE ENERO AL 30 DE JUNIO DE 2019

(Pesos)

RPA-1

CAPG	CG	DESCRIPCIÓN	PRESUPUESTO DE EGRESOS					SUB EJERCICIO
			APROBADO	AMPLIACIONES - REDUCCIONES	MODIFICADO	DEVENGADO	PAGADO	
4300		Subsidios y Subvenciones.	62,911,765.55	200,828.08	63,112,593.63	78,789.82	78,789.82	63,033,803.81
4400		Ayudas Sociales.	1,532,620.00	0.00	1,532,620.00	890,000.00	890,000.00	642,620.00
9000		Deuda Pública.	0.00	268,557.65	268,557.65	247,985.04	240,228.16	20,572.61
9900		Adeudos de Ejercicios Fiscales Anteriores (ADEFAS).	0.00	268,557.65	268,557.65	247,985.04	240,228.16	20,572.61
<b>TOTAL DEL GASTO:</b>			<b>113,606,047.90</b>	<b>24,577,469.41</b>	<b>138,183,517.31</b>	<b>28,767,224.11</b>	<b>28,345,166.44</b>	<b>109,416,293.20</b>

 UMB.




GOBIERNO DEL ESTADO DE CHIAPAS


RAMO O DEPENDENCIA: Secretaría de Economía y del Trabajo

ESTADO ANALÍTICO DEL EJERCICIO DEL PRESUPUESTO DE EGRESOS CLASIFICACIÓN ECONÓMICA POR TIPO DE GASTO DEL 1 DE ENERO AL 30 DE JUNIO DE 2019

(Pesos)

RPA-2

CONCEPTO	PRESUPUESTO DE EGRESOS					SUB EJERCICIO
	APROBADO	AMPLIACIONES - REDUCCIONES	MODIFICADO	DEVENGADO	PAGADO	
GASTO CORRIENTE	49,037,027.16	24,455,431.15	73,492,458.31	28,724,824.11	28,302,766.44	44,767,634.20
GASTO DE CAPITAL	64,569,020.74	122,038.26	64,691,059.00	42,400.00	42,400.00	64,648,659.00
AMORTIZACIÓN DE LA DEUDA Y DISMINUCIÓN DE PASIVOS	0.00	0.00	0.00	0.00	0.00	0.00
PENSIONES Y JUBILACIONES	0.00	0.00	0.00	0.00	0.00	0.00
PARTICIPACIONES	0.00	0.00	0.00	0.00	0.00	0.00
<b>TOTAL DEL GASTO:</b>	<b>113,606,047.90</b>	<b>24,577,469.41</b>	<b>138,183,517.31</b>	<b>28,767,224.11</b>	<b>28,345,166.44</b>	<b>109,416,293.20</b>







GOBIERNO CONSTITUCIONAL DEL ESTADO DE CHIAPAS  
RAMO O DEPENDENCIA: Secretaría de Economía y del Trabajo  
ESTADO ANALÍTICO DEL EJERCICIO DEL PRESUPUESTO DE EGRESOS EN CLASIFICACIÓN  
ADMINISTRATIVA/ORGANISMO  
DEL 1 DE ENERO AL 30 DE JUNIO DE 2019

(Pesos)

RPA-3

CONCEPTO	PRESUPUESTO DE EGRESOS					SUB EJERCICIO
	APROBADO	AMPLIACIONES - REDUCCIONES	MODIFICADO	DEVENGADO	PAGADO	
<b>TOTAL</b>	113,606,047.90	24,577,469.41	138,183,517.31	28,767,224.11	28,345,166.44	109,416,293.20
<b>PODER EJECUTIVO</b>	113,606,047.90	24,577,469.41	138,183,517.31	28,767,224.11	28,345,166.44	109,416,293.20
Secretaría de Economía y del Trabajo	113,606,047.90	24,577,469.41	138,183,517.31	28,767,224.11	28,345,166.44	109,416,293.20

*[Handwritten signature]*

*[Handwritten signature]*



**GOBIERNO CONSTITUCIONAL DEL ESTADO DE CHIAPAS**  
 RAMO O DEPENDENCIA: Secretaría de Economía y del Trabajo  
**ESTADO ANALÍTICO DEL EJERCICIO DEL PRESUPUESTO DE EGRESOS EN CLASIFICACIÓN ADMINISTRATIVA/PODERES**  
**DEL 1 DE ENERO AL 30 DE JUNIO DE 2019**

(Pesos)

RPA-4

CONCEPTO	PRESUPUESTO DE EGRESOS					SUB EJERCICIO
	APROBADO	AMPLIACIONES - REDUCCIONES	MODIFICADO	DEVENGADO	PAGADO	
<b>TOTAL</b>	113,606,047.90	24,577,469.41	138,183,517.31	28,767,224.11	28,345,166.44	109,416,293.20
<b>PODER EJECUTIVO</b>	113,606,047.90	24,577,469.41	138,183,517.31	28,767,224.11	28,345,166.44	109,416,293.20
Secretaría de Economía y del Trabajo	113,606,047.90	24,577,469.41	138,183,517.31	28,767,224.11	28,345,166.44	109,416,293.20
<b>PODER LEGISLATIVO</b>	0.00	0.00	0.00	0.00	0.00	0.00
<b>PODER JUDICIAL</b>	0.00	0.00	0.00	0.00	0.00	0.00
<b>ORGANOS AUTONOMOS</b>	0.00	0.00	0.00	0.00	0.00	0.00
	0.00	0.00	0.00	0.00	0.00	0.00



GOBIERNO CONSTITUCIONAL DEL ESTADO DE CHIAPAS  
RAMO O DEPENDENCIA: Secretaría de Economía y del Trabajo  
ESTADO ANALÍTICO DEL EJERCICIO DEL PRESUPUESTO DE EGRESOS EN CLASIFICACIÓN  
ADMINISTRATIVA/ENTIDADES  
DEL 1 DE ENERO AL 30 DE JUNIO DE 2019  
(Pesos)

RPA-5

CONCEPTO	PRESUPUESTO DE EGRESOS					SUB EJERCICIO
	APROBADO	AMPLIACIONES - REDUCCIONES	MODIFICADO	DEVENGADO	PAGADO	
ENTIDADES PARAESTATALES Y FIDEICOMISOS NO EMPRESARIALES Y NO FINANCIEROS	NO APLICA					
INSTITUCIONES PÚBLICAS DE SEGURIDAD SOCIAL	NO APLICA					
ENTIDADES PARAESTATALES EMPRESARIALES NO FINANCIERAS CON PARTICIPACION ESTATAL MAYORITARIA	NO APLICA					

*Handwritten signature*

*Handwritten signature and mark*



**GOBIERNO DEL ESTADO DE CHIAPAS**  
 RAMO O DEPENDENCIA: Secretaría de Economía y del Trabajo  
**ESTADO ANALÍTICO DEL EJERCICIO DEL PRESUPUESTO DE EGRESOS CLASIFICACIÓN FUNCIONAL (FINALIDAD Y FUNCIÓN)**  
**DEL 1 DE ENERO AL 30 DE junio DE 2019**

(Pesos)

RPA-6

FI	FU	CONCEPTO	EGRESOS					SUBEJERCICIO
			APROBADO	AMPLIACIONES - REDUCCIONES	MODIFICADO	DEVENGADO	PAGADO	
3		<b>Desarrollo Económico</b>	113,606,047.90	24,308,911.76	137,914,959.66	28,519,239.07	28,104,938.28	109,395,720.59
	3.1	Asuntos Económicos, Comerciales y Laborales en General	113,606,047.90	24,308,911.76	137,914,959.66	28,519,239.07	28,104,938.28	109,395,720.59
4		<b>Otras no Clasificadas en Funciones Anteriores</b>	0.00	268,557.65	268,557.65	247,985.04	240,228.16	20,572.61
	4.4	ADEFAS	0.00	268,557.65	268,557.65	247,985.04	240,228.16	20,572.61
<b>TOTAL DEL GASTO:</b>			113,606,047.90	24,577,469.41	138,183,517.31	28,767,224.11	28,345,166.44	109,416,293.20

*X UMB.*

*d*  
*o/*

---

# **ESTADOS E INFORMES PROGRAMÁTICOS**

---





GOBIERNO DEL ESTADO DE CHIAPAS  
 RAMO O DEPENDENCIA: Secretaría de Economía y del Trabajo  
 GASTO POR CATEGORÍA PROGRAMÁTICA  
 DEL 1 DE ENERO AL 30 DE JUNIO DE 2019  
 (Pesos)

RPA-7

CONCEPTO	PRESUPUESTO DE EGRESOS					SUB EJERCICIO
	APROBADO	AMPLIACIONES - REDUCCIONES	MODIFICADO	DEVENGADO	PAGADO	
<b>Programas</b>	<b>113,606,047.90</b>	<b>24,308,911.76</b>	<b>137,914,959.66</b>	<b>28,519,239.07</b>	<b>28,104,938.28</b>	<b>109,395,720.59</b>
<b>Subsidios: Sector Social y Privado o Entidades Federativas y Municipios</b>	<b>0.00</b>	<b>0.00</b>	<b>0.00</b>	<b>0.00</b>	<b>0.00</b>	<b>0.00</b>
Otros Subsidios	0.00	0.00	0.00	0.00	0.00	0.00
Sujetos a Reglas de Operación	0.00	0.00	0.00	0.00	0.00	0.00
<b>Desempeño de las Funciones</b>	<b>113,606,047.90</b>	<b>24,308,911.76</b>	<b>137,914,959.66</b>	<b>28,519,239.07</b>	<b>28,104,938.28</b>	<b>109,395,720.59</b>
Específicos	0.00	0.00	0.00	0.00	0.00	0.00
Funciones de las Fuerzas Armadas (Únicamente Gobierno Federal)	0.00	0.00	0.00	0.00	0.00	0.00
Planeación, seguimiento y evaluación de políticas públicas	0.00	0.00	0.00	0.00	0.00	0.00
Prestación de Servicios Públicos	0.00	0.00	0.00	0.00	0.00	0.00
Promoción y fomento	113,606,047.90	24,308,911.76	137,914,959.66	28,519,239.07	28,104,938.28	109,395,720.59
Provisión de Bienes Públicos	0.00	0.00	0.00	0.00	0.00	0.00
Proyectos de inversión	0.00	0.00	0.00	0.00	0.00	0.00
Regulación y supervisión	0.00	0.00	0.00	0.00	0.00	0.00
<b>Administrativos y de Apoyo</b>	<b>0.00</b>	<b>0.00</b>	<b>0.00</b>	<b>0.00</b>	<b>0.00</b>	<b>0.00</b>
Apoyo a la función pública y al mejoramiento de la gestión	0.00	0.00	0.00	0.00	0.00	0.00
Apoyo al proceso presupuestario y para mejorar la eficiencia institucional	0.00	0.00	0.00	0.00	0.00	0.00
Operaciones ajenas	0.00	0.00	0.00	0.00	0.00	0.00
<b>Compromisos</b>	<b>0.00</b>	<b>0.00</b>	<b>0.00</b>	<b>0.00</b>	<b>0.00</b>	<b>0.00</b>
Desastres Naturales	0.00	0.00	0.00	0.00	0.00	0.00
Obligaciones de cumplimiento de resolución jurisdiccional	0.00	0.00	0.00	0.00	0.00	0.00
<b>Obligaciones</b>	<b>0.00</b>	<b>0.00</b>	<b>0.00</b>	<b>0.00</b>	<b>0.00</b>	<b>0.00</b>
Aportaciones a fondos de estabilización	0.00	0.00	0.00	0.00	0.00	0.00
Aportaciones a fondos de inversión y reestructura de pensiones	0.00	0.00	0.00	0.00	0.00	0.00
Aportaciones a la seguridad social	0.00	0.00	0.00	0.00	0.00	0.00
Pensiones y jubilaciones	0.00	0.00	0.00	0.00	0.00	0.00
<b>Programas de Gasto Federalizado (Gobierno Federal)</b>	<b>0.00</b>	<b>0.00</b>	<b>0.00</b>	<b>0.00</b>	<b>0.00</b>	<b>0.00</b>
Gasto Federalizado	0.00	0.00	0.00	0.00	0.00	0.00
<b>Participaciones a entidades federativas y municipios</b>	<b>0.00</b>	<b>0.00</b>	<b>0.00</b>	<b>0.00</b>	<b>0.00</b>	<b>0.00</b>
<b>Costo financiero, deuda o apoyos a deudores y ahorradores de la banca</b>	<b>0.00</b>	<b>0.00</b>	<b>0.00</b>	<b>0.00</b>	<b>0.00</b>	<b>0.00</b>
<b>Adeudos de ejercicios fiscales anteriores</b>	<b>0.00</b>	<b>268,557.65</b>	<b>268,557.65</b>	<b>247,985.04</b>	<b>240,228.16</b>	<b>20,572.61</b>
		<b>268,557.65</b>	<b>268,557.65</b>	<b>247,985.04</b>	<b>240,228.16</b>	<b>20,572.61</b>
<b>TOTAL DEL GASTO:</b>	<b>113,606,047.90</b>	<b>24,577,469.41</b>	<b>138,183,517.31</b>	<b>28,767,224.11</b>	<b>28,345,166.44</b>	<b>109,416,293.20</b>

*UMB.*

*[Handwritten signature]*

GOBIERNO CONSTITUCIONAL DEL ESTADO DE CHIAPAS  
SECRETARÍA DE ECONOMÍA Y DEL TRABAJO

PROGRAMAS Y PROYECTOS DE INVERSIÓN  
DEL 1 DE ENERO AL 30 DE JUNIO DEL 2019

PP	PROGRAMA PRESUPUESTARIO / PROYECTO ESTRATÉGICO	MUNICIPIO / COBERTURA	PRESUPUESTO DE EGRESOS				AVANCE % DEVENGADO/ MODIFICADO
			APROBADO	MODIFICADO	DEVENGADO	PAGADO	

NO APLICA

---

JEFE DE LA UNIDAD DE APOYO ADMINISTRATIVO

  
C.P. LIANG CRISTI SANTOS GÓMEZ

AMB.

---

**REINTEGROS FEDERALIZADOS**

---



GOBIERNO CONSTITUCIONAL DEL ESTADO DE CHIAPAS  
SECRETARÍA DE ECONOMÍA Y DEL TRABAJO

SISTEMA CONTABLE 2019  
FORMATO DEL EJERCICIO Y DESTINO DE GASTO FEDERALIZADO Y REINTEGROS

DEL 1o. DE ENERO AL 30 DE JUNIO DE 2019

Página 1 de 1  
11/07/2019

Fecha:

Programa o Fondo	Destino de los Recursos	Ejercicio		Reintegro
		DEVENGADO	PAGADO	

**NO APLICA**

  
C.P. Liang Cristi Santos Gomez

Jefa de la Unidad de Apoyo Administrativo

  
C.P. Gladys Chacón Sánchez

Jefa del Área de Recursos Financieros y Contabilidad

"Bajo protesta de decir verdad declaramos que los Estados Financieros y sus notas, son razonablemente correctos y son responsabilidad del emisor".

---

**INFORMACIÓN LEY DE DISCIPLINA  
FINANCIERA - LDF**

---

**NOMBRE DEL ENTE PÚBLICO : Secretaría de Economía y del Trabajo**

**Estado Analítico del Ejercicio del Presupuesto de Egresos Detallado – LDF 6a.**

**Clasificación por Objeto del Gasto (Capítulo y Concepto)**

**Del 1 de Enero al 30 de junio de 2019**

(PESOS)

Concepto	Egresos					Subejercicio
	Aprobado	Ampliaciones / Reducciones	Modificado	Devengado	Pagado	
<b>I. Gasto No Etiquetado</b>	73,606,047.90	24,577,469.41	98,183,517.31	28,767,224.11	28,345,166.44	69,416,293.20
<b>A. Servicios Personales.</b>	44,076,948.40	19,077,093.17	63,154,041.57	24,641,524.43	24,641,524.43	38,512,517.14
a1) Remuneraciones al Personal de Carácter Permanente.	16,464,959.05	9,438,723.30	25,903,682.36	11,806,918.64	11,806,918.64	14,096,763.72
a2) Remuneraciones al Personal de Carácter Transitorio.	360,740.64	153,578.22	514,318.86	153,578.22	153,578.22	360,740.64
a3) Remuneraciones Adicionales y Especiales.	20,614,895.17	5,539,916.45	26,154,811.62	8,773,105.55	8,773,105.55	17,381,706.07
a4) Seguridad Social.	2,375,885.38	1,293,756.50	3,669,641.88	1,450,310.40	1,450,310.40	2,219,331.48
a5) Otras Prestaciones Sociales y Económicas.	2,675,280.00	1,570,859.59	4,246,139.59	1,904,596.88	1,904,596.88	2,341,542.71
a6) Previsiones.	0.00	0.00	0.00	0.00	0.00	0.00
a7) Pago de Estímulos a Servidores Públicos.	1,585,188.15	1,080,259.11	2,665,447.26	553,014.74	553,014.74	2,112,432.52
<b>B. Materiales y Suministros.</b>	1,286,012.96	598,977.41	1,874,990.37	690,834.50	620,166.22	1,184,155.87
b1) Materiales de Administración, Emisión de Documentos y Artículos Oficiales.	407,972.33	169,771.87	577,744.20	239,535.51	188,645.73	338,208.69
b2) Alimentos y Utensilios.	181,364.90	16,768.24	198,133.14	99,222.69	81,741.04	98,910.45
b3) Materias Primas y Materiales de Producción y Comercialización	0.00	0.00	0.00	0.00	0.00	0.00
b4) Materiales y Artículos de Construcción y de Reparación.	16,826.80	6,972.60	23,799.40	9,532.28	9,082.27	14,267.12
b5) Productos Químicos, Farmacéuticos y de Laboratorio.	500.00	-250.00	250.00	248.89	248.89	1.11
b6) Combustibles, Lubricantes y Aditivos.	473,504.66	396,375.63	869,880.29	258,490.17	258,490.17	611,390.12
b7) Vestuario, Blancos, Prendas de Protección y Artículos Deportivos.	2,261.87	825.23	3,087.10	1,130.86	1,130.86	1,956.24
b8) Materiales y Suministros para Seguridad.	0.00	0.00	0.00	0.00	0.00	0.00
b9) Herramientas, Refacciones y Accesorios Menores.	203,582.40	-1,486.16	202,096.24	82,674.10	80,827.26	119,422.14
<b>C. Servicios Generales.</b>	3,798,700.99	4,442,013.10	8,240,714.09	2,218,090.32	1,874,457.81	6,022,623.77
c1) Servicios Básicos.	243,286.72	2,500,513.29	2,743,800.01	577,864.17	577,864.17	2,165,935.84
c2) Servicios de Arrendamiento.	147,013.96	195,871.94	342,885.90	175,916.87	112,745.13	166,969.03
c3) Servicios Profesionales, Científicos, Técnicos y Otros Servicios.	0.00	922,636.20	922,636.20	230,932.80	37,584.00	691,703.40
c4) Servicios Financieros, Bancarios y Comerciales.	48,560.42	35,200.00	83,760.42	30,800.00	30,800.00	52,960.42
c5) Servicios de Instalación, Reparación, Mantenimiento y Conservación.	530,832.11	50,102.06	620,934.17	251,795.88	210,800.43	369,138.29
c6) Servicios de Comunicación Social y Publicidad.	0.00	0.00	0.00	0.00	0.00	0.00
c7) Servicios de Traslado y Viáticos.	1,013,284.85	522,479.80	1,535,764.65	372,051.64	372,051.64	1,163,713.01
c8) Servicios Oficiales.	914,801.66	-184,357.02	730,444.64	217,984.51	172,167.99	512,460.13
c9) Otros Servicios Generales.	900,921.27	359,566.83	1,260,488.10	360,744.45	360,444.45	899,743.65
<b>D. Transferencias, Asignaciones, Subsidios y Otras Ayudas.</b>	24,444,385.55	200,828.08	24,645,213.63	968,789.82	968,789.82	23,676,423.81
d1) Transferencias Internas y Asignaciones al Sector Público.	0.00	0.00	0.00	0.00	0.00	0.00
d2) Transferencias al Resto del Sector Público.	0.00	0.00	0.00	0.00	0.00	0.00
d3) Subsidios y Subvenciones.	22,911,765.55	200,828.08	23,112,593.63	78,789.82	78,789.82	23,033,803.81
d4) Ayudas Sociales.	1,532,620.00	0.00	1,532,620.00	890,000.00	890,000.00	642,620.00
d5) Pensiones y Jubilaciones.	0.00	0.00	0.00	0.00	0.00	0.00
d6) Transferencias a Fideicomisos, Mandatos y Otros Análogos.	0.00	0.00	0.00	0.00	0.00	0.00
d7) Transferencias a la Seguridad Social	0.00	0.00	0.00	0.00	0.00	0.00
d8) Donativos	0.00	0.00	0.00	0.00	0.00	0.00
d9) Transferencias al Exterior.	0.00	0.00	0.00	0.00	0.00	0.00
<b>E. Bienes Muebles, Inmuebles e Intangibles.</b>	0.00	0.00	0.00	0.00	0.00	0.00
e1) Mobiliario y Equipo de Administración.	0.00	0.00	0.00	0.00	0.00	0.00
e2) Mobiliario y Equipo Educacional y Recreativo.	0.00	0.00	0.00	0.00	0.00	0.00
e3) Equipo e Instrumental Médico y de Laboratorio.	0.00	0.00	0.00	0.00	0.00	0.00
e4) Vehículos y Equipo de Transporte.	0.00	0.00	0.00	0.00	0.00	0.00
e5) Equipo de Defensa y Seguridad.	0.00	0.00	0.00	0.00	0.00	0.00
e6) Maquinaria, Otros Equipos y Herramientas.	0.00	0.00	0.00	0.00	0.00	0.00
e7) Activos Biológicos.	0.00	0.00	0.00	0.00	0.00	0.00
e8) Bienes Inmuebles.	0.00	0.00	0.00	0.00	0.00	0.00
e9) Activos Intangibles.	0.00	0.00	0.00	0.00	0.00	0.00
<b>F. Inversión Pública.</b>	0.00	0.00	0.00	0.00	0.00	0.00
f1) Obra Pública en Bienes de Dominio Público.	0.00	0.00	0.00	0.00	0.00	0.00
f2) Obra Pública en Bienes Propios.	0.00	0.00	0.00	0.00	0.00	0.00
f3) Proyectos Productivos y Acciones de Fomento	0.00	0.00	0.00	0.00	0.00	0.00
<b>G. Inversiones Financieras y Otras Provisiones.</b>	0.00	0.00	0.00	0.00	0.00	0.00
g1) Inversiones para el Fomento de Actividades Productivas	0.00	0.00	0.00	0.00	0.00	0.00
g2) Acciones y Participaciones de Capital	0.00	0.00	0.00	0.00	0.00	0.00
g3) Compra de Títulos y Valores	0.00	0.00	0.00	0.00	0.00	0.00
g4) Concesión de Préstamos.	0.00	0.00	0.00	0.00	0.00	0.00
g5) Inversiones en Fideicomisos, Mandatos y Otros Análogos.	0.00	0.00	0.00	0.00	0.00	0.00
g6) Fideicomiso de Desastres Naturales (informativo)	0.00	0.00	0.00	0.00	0.00	0.00
g7) Otras Inversiones Financieras	0.00	0.00	0.00	0.00	0.00	0.00
g8) Provisiones para Contingencias y Otras Erogaciones Especiales.	0.00	0.00	0.00	0.00	0.00	0.00
<b>H. Participaciones y Aportaciones.</b>	0.00	0.00	0.00	0.00	0.00	0.00
h1) Participaciones.	0.00	0.00	0.00	0.00	0.00	0.00
h2) Aportaciones.	0.00	0.00	0.00	0.00	0.00	0.00
h3) Convenios.	0.00	0.00	0.00	0.00	0.00	0.00
<b>I. Deuda Pública.</b>	0.00	268,557.65	268,557.65	247,985.04	240,228.16	20,572.61
i1) Amortización de la Deuda Pública.	0.00	0.00	0.00	0.00	0.00	0.00
i2) Intereses de la Deuda Pública.	0.00	0.00	0.00	0.00	0.00	0.00
i3) Comisiones de la Deuda Pública.	0.00	0.00	0.00	0.00	0.00	0.00
i4) Gastos de la Deuda Pública.	0.00	0.00	0.00	0.00	0.00	0.00
i5) Costo por Coberturas.	0.00	0.00	0.00	0.00	0.00	0.00
i6) Apoyos Financieros.	0.00	0.00	0.00	0.00	0.00	0.00
i7) Adeudos de Ejercicios Fiscales Anteriores (ADEFAS).	0.00	268,557.65	268,557.65	247,985.04	240,228.16	20,572.61
<b>II. Gasto Etiquetado</b>	40,000,000.00	0.00	40,000,000.00	0.00	0.00	40,000,000.00
<b>A. Servicios Personales.</b>	0.00	0.00	0.00	0.00	0.00	0.00
a1) Remuneraciones al Personal de Carácter Permanente.	0.00	0.00	0.00	0.00	0.00	0.00
a2) Remuneraciones al Personal de Carácter Transitorio.	0.00	0.00	0.00	0.00	0.00	0.00
a3) Remuneraciones Adicionales y Especiales.	0.00	0.00	0.00	0.00	0.00	0.00
a4) Seguridad Social.	0.00	0.00	0.00	0.00	0.00	0.00
a5) Otras Prestaciones Sociales y Económicas.	0.00	0.00	0.00	0.00	0.00	0.00
a6) Previsiones.	0.00	0.00	0.00	0.00	0.00	0.00
a7) Pago de Estímulos a Servidores Públicos.	0.00	0.00	0.00	0.00	0.00	0.00
<b>B. Materiales y Suministros.</b>	0.00	0.00	0.00	0.00	0.00	0.00
b1) Materiales de Administración, Emisión de Documentos y Artículos Oficiales.	0.00	0.00	0.00	0.00	0.00	0.00
b2) Alimentos y Utensilios.	0.00	0.00	0.00	0.00	0.00	0.00
b3) Materias Primas y Materiales de Producción y Comercialización	0.00	0.00	0.00	0.00	0.00	0.00
b4) Materiales y Artículos de Construcción y de Reparación.	0.00	0.00	0.00	0.00	0.00	0.00

C.P. Liang Cristi Santos Gómez

Jefa de la Unidad de Apoyo Administrativo

**NOMBRE DEL ENTE PUBLICO : Secretaría de Economía y del Trabajo**

**Estado Analítico del Ejercicio del Presupuesto de Egresos Detallado – LDF 6a.**

Clasificación por Objeto del Gasto (Capítulo y Concepto)

Del 1 de Enero al 30 de junio de 2019

(PESOS)

Concepto	Egresos						Subejercicio
	Aprobado	Ampliaciones / Reducciones	Modificado	Devengado	Pagado		
b5) Productos Químicos, Farmacéuticos y de Laboratorio.	0.00	0.00	0.00	0.00	0.00	0.00	0.00
b6) Combustibles, Lubricantes y Aditivos.	0.00	0.00	0.00	0.00	0.00	0.00	0.00
b7) Vestuario, Blancos, Prendas de Protección y Artículos Deportivos.	0.00	0.00	0.00	0.00	0.00	0.00	0.00
b8) Materiales y Suministros para Seguridad.	0.00	0.00	0.00	0.00	0.00	0.00	0.00
b9) Herramientas, Refacciones y Accesorios Menores.	0.00	0.00	0.00	0.00	0.00	0.00	0.00
<b>C. Servicios Generales.</b>	0.00	0.00	0.00	0.00	0.00	0.00	0.00
c1) Servicios Básicos.	0.00	0.00	0.00	0.00	0.00	0.00	0.00
c2) Servicios de Arrendamiento.	0.00	0.00	0.00	0.00	0.00	0.00	0.00
c3) Servicios Profesionales, Científicos, Técnicos y Otros Servicios.	0.00	0.00	0.00	0.00	0.00	0.00	0.00
c4) Servicios Financieros, Bancarios y Comerciales.	0.00	0.00	0.00	0.00	0.00	0.00	0.00
c5) Servicios de Instalación, Reparación, Mantenimiento y Conservación.	0.00	0.00	0.00	0.00	0.00	0.00	0.00
c6) Servicios de Comunicación Social y Publicidad.	0.00	0.00	0.00	0.00	0.00	0.00	0.00
c7) Servicios de Traslado y Viáticos.	0.00	0.00	0.00	0.00	0.00	0.00	0.00
c8) Servicios Oficiales.	0.00	0.00	0.00	0.00	0.00	0.00	0.00
c9) Otros Servicios Generales.	0.00	0.00	0.00	0.00	0.00	0.00	0.00
<b>D. Transferencias, Asignaciones, Subsidios y Otras Ayudas.</b>	40,000,000.00	0.00	40,000,000.00	0.00	0.00	0.00	40,000,000.00
d1) Transferencias Internas y Asignaciones al Sector Público.	0.00	0.00	0.00	0.00	0.00	0.00	0.00
d2) Transferencias al Resto del Sector Público.	0.00	0.00	0.00	0.00	0.00	0.00	0.00
d3) Subsidios y Subvenciones.	40,000,000.00	0.00	40,000,000.00	0.00	0.00	0.00	40,000,000.00
d4) Ayudas Sociales.	0.00	0.00	0.00	0.00	0.00	0.00	0.00
d5) Pensiones y Jubilaciones.	0.00	0.00	0.00	0.00	0.00	0.00	0.00
d6) Transferencias a Fideicomisos, Mandatos y Otros Análogos.	0.00	0.00	0.00	0.00	0.00	0.00	0.00
d7) Transferencias a la Seguridad Social	0.00	0.00	0.00	0.00	0.00	0.00	0.00
d8) Donativos	0.00	0.00	0.00	0.00	0.00	0.00	0.00
d9) Transferencias al Exterior.	0.00	0.00	0.00	0.00	0.00	0.00	0.00
<b>E. Bienes Muebles, Inmuebles e Intangibles.</b>	0.00	0.00	0.00	0.00	0.00	0.00	0.00
e1) Mobiliario y Equipo de Administración.	0.00	0.00	0.00	0.00	0.00	0.00	0.00
e2) Mobiliario y Equipo Educativo y Recreativo.	0.00	0.00	0.00	0.00	0.00	0.00	0.00
e3) Equipo e Instrumental Médico y de Laboratorio.	0.00	0.00	0.00	0.00	0.00	0.00	0.00
e4) Vehículos y Equipo de Transporte.	0.00	0.00	0.00	0.00	0.00	0.00	0.00
e5) Equipo de Defensa y Seguridad.	0.00	0.00	0.00	0.00	0.00	0.00	0.00
e6) Maquinaria, Otros Equipos y Herramientas.	0.00	0.00	0.00	0.00	0.00	0.00	0.00
e7) Activos Biológicos.	0.00	0.00	0.00	0.00	0.00	0.00	0.00
e8) Bienes Inmuebles.	0.00	0.00	0.00	0.00	0.00	0.00	0.00
e9) Activos Intangibles.	0.00	0.00	0.00	0.00	0.00	0.00	0.00
<b>F. Inversión Pública.</b>	0.00	0.00	0.00	0.00	0.00	0.00	0.00
f1) Obra Pública en Bienes de Dominio Público.	0.00	0.00	0.00	0.00	0.00	0.00	0.00
f2) Obra Pública en Bienes Propios.	0.00	0.00	0.00	0.00	0.00	0.00	0.00
f3) Proyectos Productivos y Acciones de Fomento	0.00	0.00	0.00	0.00	0.00	0.00	0.00
<b>G. Inversiones Financieras y Otras Provisiones.</b>	0.00	0.00	0.00	0.00	0.00	0.00	0.00
g1) Inversiones para el Fomento de Actividades Productivas	0.00	0.00	0.00	0.00	0.00	0.00	0.00
g2) Acciones y Participaciones de Capital	0.00	0.00	0.00	0.00	0.00	0.00	0.00
g3) Compra de Títulos y Valores	0.00	0.00	0.00	0.00	0.00	0.00	0.00
g4) Concesión de Préstamos.	0.00	0.00	0.00	0.00	0.00	0.00	0.00
g5) Inversiones en Fideicomisos, Mandatos y Otros Análogos. Fideicomiso de Desastres Naturales (informativo)	0.00	0.00	0.00	0.00	0.00	0.00	0.00
g6) Otras Inversiones Financieras	0.00	0.00	0.00	0.00	0.00	0.00	0.00
g7) Provisiones para Contingencias y Otras Erogaciones Especiales.	0.00	0.00	0.00	0.00	0.00	0.00	0.00
<b>H. Participaciones y Aportaciones.</b>	0.00	0.00	0.00	0.00	0.00	0.00	0.00
h1) Participaciones.	0.00	0.00	0.00	0.00	0.00	0.00	0.00
h2) Aportaciones.	0.00	0.00	0.00	0.00	0.00	0.00	0.00
h3) Convenios.	0.00	0.00	0.00	0.00	0.00	0.00	0.00
<b>I. Deuda Pública.</b>	0.00	0.00	0.00	0.00	0.00	0.00	0.00
i1) Amortización de la Deuda Pública.	0.00	0.00	0.00	0.00	0.00	0.00	0.00
i2) Intereses de la Deuda Pública.	0.00	0.00	0.00	0.00	0.00	0.00	0.00
i3) Comisiones de la Deuda Pública.	0.00	0.00	0.00	0.00	0.00	0.00	0.00
i4) Gastos de la Deuda Pública.	0.00	0.00	0.00	0.00	0.00	0.00	0.00
i5) Costo por Coberturas.	0.00	0.00	0.00	0.00	0.00	0.00	0.00
i6) Apoyos Financieros.	0.00	0.00	0.00	0.00	0.00	0.00	0.00
i7) Adeudos de Ejercicios Fiscales Anteriores (ADEFAS).	0.00	0.00	0.00	0.00	0.00	0.00	0.00
<b>III. Total de Egresos</b>	<b>113,606,047.90</b>	<b>24,577,469.41</b>	<b>138,183,517.31</b>	<b>28,767,224.11</b>	<b>28,345,166.44</b>	<b>109,416,293.20</b>	

  
**C.P. Liang Cristi Santos Gomez**  
 Jefa de la Unidad de Apoyo Administrativo

**NOMBRE DEL ENTE PÚBLICO : Secretaría de Economía y del Trabajo**  
**Estado Analítico del Ejercicio del Presupuesto de Egresos Detallado – LDF 6b.**  
**Clasificación Administrativa**  
**Del 1 de Enero al 30 de Junio de 2019**  
**(PESOS)**

Concepto	Egresos					Subejercicio
	Aprobado	Ampliaciones / Reducciones	Modificado	Devengado	Pagado	
I. Gasto No Etiquetado	73,606,047.90	24,577,469.41	98,183,517.31	28,767,224.11	28,345,166.44	69,416,293.20
Secretaría de Economía y del Trabajo	73,606,047.90	24,577,469.41	98,183,517.31	28,767,224.11	28,345,166.44	69,416,293.20
II. Gasto Etiquetado	40,000,000.00	0.00	40,000,000.00	0.00	0.00	40,000,000.00
Secretaría de Economía y del Trabajo	40,000,000.00	0.00	40,000,000.00	0.00	0.00	40,000,000.00
<b>III. Total de Egresos</b>	<b>113,606,047.90</b>	<b>24,577,469.41</b>	<b>138,183,517.31</b>	<b>28,767,224.11</b>	<b>28,345,166.44</b>	<b>109,416,293.20</b>

  
**C.P. Liang Cristi Santos Gómez**  
 Jefa de la Unidad de Apoyo Administrativo



**NOMBRE DEL ENTE PÚBLICO : Secretaría de Economía y del Trabajo**

Estado Analítico del Ejercicio del Presupuesto de Egresos Detallado - LDF 6c.

Clasificación Funcional (Finalidad y Función)

Del 1 de Enero al 30 de junio de 2019

(PESOS)

Concepto	Egresos					Subejercicio
	Aprobado	Ampliaciones / Reducciones	Modificado	Devengado	Pagado	
<b>I. Gasto No Etiquetado</b>	<b>73,606,047.90</b>	<b>24,577,469.41</b>	<b>96,183,517.31</b>	<b>28,767,224.11</b>	<b>28,345,166.44</b>	<b>69,416,293.20</b>
<b>A. Gobierno</b>	0.00	0.00	0.00	0.00	0.00	0.00
a1) Legislación	0.00	0.00	0.00	0.00	0.00	0.00
a2) Justicia	0.00	0.00	0.00	0.00	0.00	0.00
a3) Coordinación de la Política de Gobierno	0.00	0.00	0.00	0.00	0.00	0.00
a4) Relaciones Exteriores	0.00	0.00	0.00	0.00	0.00	0.00
a5) Asuntos Financieros y Hacendarios	0.00	0.00	0.00	0.00	0.00	0.00
a6) Seguridad Nacional	0.00	0.00	0.00	0.00	0.00	0.00
a7) Asuntos de Orden Público y de Seguridad Interior	0.00	0.00	0.00	0.00	0.00	0.00
a8) Otros Servicios Generales	0.00	0.00	0.00	0.00	0.00	0.00
<b>B. Desarrollo Social</b>	0.00	0.00	0.00	0.00	0.00	0.00
b1) Protección Ambiental	0.00	0.00	0.00	0.00	0.00	0.00
b2) Vivienda y Servicios a la Comunidad	0.00	0.00	0.00	0.00	0.00	0.00
b3) Salud	0.00	0.00	0.00	0.00	0.00	0.00
b4) Recreación, Cultura y Otras Manifestaciones Sociales	0.00	0.00	0.00	0.00	0.00	0.00
b5) Educación	0.00	0.00	0.00	0.00	0.00	0.00
b6) Protección Social	0.00	0.00	0.00	0.00	0.00	0.00
b7) Otros Asuntos Sociales	0.00	0.00	0.00	0.00	0.00	0.00
<b>C. Desarrollo Económico</b>	<b>73,606,047.90</b>	<b>24,308,911.76</b>	<b>97,914,959.66</b>	<b>28,519,239.07</b>	<b>28,104,938.28</b>	<b>69,395,720.59</b>
c1) Asuntos Económicos, Comerciales y Laborales en General	73,606,047.90	24,308,911.76	97,914,959.66	28,519,239.07	28,104,938.28	69,395,720.59
c2) Agropecuaria, Silvicultura, Pesca y Caza	0.00	0.00	0.00	0.00	0.00	0.00
c3) Combustibles y Energía	0.00	0.00	0.00	0.00	0.00	0.00
c4) Minería, Manufacturas y Construcción	0.00	0.00	0.00	0.00	0.00	0.00
c5) Transporte	0.00	0.00	0.00	0.00	0.00	0.00
c6) Comunicaciones	0.00	0.00	0.00	0.00	0.00	0.00
c7) Turismo	0.00	0.00	0.00	0.00	0.00	0.00
c8) Ciencia, Tecnología e Innovación	0.00	0.00	0.00	0.00	0.00	0.00
c9) Otras Industrias y Otros Asuntos Económicos	0.00	0.00	0.00	0.00	0.00	0.00
<b>D. Otras no Clasificadas en Funciones Anteriores</b>	0.00	268,557.65	268,557.65	247,985.04	240,228.16	20,572.61
d1) Transac. de la Deuda Pública/Costo Financiero de la Deuda	0.00	0.00	0.00	0.00	0.00	0.00
d2) Transf., Part. y Aport. entre Diferentes Niv. y Ord. de Gob.	0.00	0.00	0.00	0.00	0.00	0.00
d3) Saneamiento del Sistema Financiero	0.00	0.00	0.00	0.00	0.00	0.00
d4) Adeudos de Ejercicios Fiscales Anteriores	0.00	268,557.65	268,557.65	247,985.04	240,228.16	20,572.61
<b>II. Gasto Etiquetado</b>	<b>40,000,000.00</b>	<b>0.00</b>	<b>40,000,000.00</b>	<b>0.00</b>	<b>0.00</b>	<b>40,000,000.00</b>
<b>A. Gobierno</b>	0.00	0.00	0.00	0.00	0.00	0.00
a1) Legislación	0.00	0.00	0.00	0.00	0.00	0.00
a2) Justicia	0.00	0.00	0.00	0.00	0.00	0.00
a3) Coordinación de la Política de Gobierno	0.00	0.00	0.00	0.00	0.00	0.00
a4) Relaciones Exteriores	0.00	0.00	0.00	0.00	0.00	0.00
a5) Asuntos Financieros y Hacendarios	0.00	0.00	0.00	0.00	0.00	0.00
a6) Seguridad Nacional	0.00	0.00	0.00	0.00	0.00	0.00
a7) Asuntos de Orden Público y de Seguridad Interior	0.00	0.00	0.00	0.00	0.00	0.00
a8) Otros Servicios Generales	0.00	0.00	0.00	0.00	0.00	0.00
<b>B. Desarrollo Social</b>	0.00	0.00	0.00	0.00	0.00	0.00
b1) Protección Ambiental	0.00	0.00	0.00	0.00	0.00	0.00
b2) Vivienda y Servicios a la Comunidad	0.00	0.00	0.00	0.00	0.00	0.00
b3) Salud	0.00	0.00	0.00	0.00	0.00	0.00
b4) Recreación, Cultura y Otras Manifestaciones Sociales	0.00	0.00	0.00	0.00	0.00	0.00
b5) Educación	0.00	0.00	0.00	0.00	0.00	0.00
b6) Protección Social	0.00	0.00	0.00	0.00	0.00	0.00
b7) Otros Asuntos Sociales	0.00	0.00	0.00	0.00	0.00	0.00
<b>C. Desarrollo Económico</b>	<b>40,000,000.00</b>	<b>0.00</b>	<b>40,000,000.00</b>	<b>0.00</b>	<b>0.00</b>	<b>40,000,000.00</b>
c1) Asuntos Económicos, Comerciales y Laborales en General	40,000,000.00	0.00	40,000,000.00	0.00	0.00	40,000,000.00
c2) Agropecuaria, Silvicultura, Pesca y Caza	0.00	0.00	0.00	0.00	0.00	0.00
c3) Combustibles y Energía	0.00	0.00	0.00	0.00	0.00	0.00
c4) Minería, Manufacturas y Construcción	0.00	0.00	0.00	0.00	0.00	0.00
c5) Transporte	0.00	0.00	0.00	0.00	0.00	0.00
c6) Comunicaciones	0.00	0.00	0.00	0.00	0.00	0.00
c7) Turismo	0.00	0.00	0.00	0.00	0.00	0.00
c8) Ciencia, Tecnología e Innovación	0.00	0.00	0.00	0.00	0.00	0.00
c9) Otras Industrias y Otros Asuntos Económicos	0.00	0.00	0.00	0.00	0.00	0.00
<b>D. Otras no Clasificadas en Funciones Anteriores</b>	0.00	0.00	0.00	0.00	0.00	0.00
d1) Transac. de la Deuda Pública/Costo Financiero de la Deuda	0.00	0.00	0.00	0.00	0.00	0.00
d2) Transf., Part. y Aport. entre Diferentes Niv. y Ord. de Gob.	0.00	0.00	0.00	0.00	0.00	0.00
d3) Saneamiento del Sistema Financiero	0.00	0.00	0.00	0.00	0.00	0.00
d4) Adeudos de Ejercicios Fiscales Anteriores	0.00	0.00	0.00	0.00	0.00	0.00
<b>III. Total de Egresos</b>	<b>113,606,047.90</b>	<b>24,577,469.41</b>	<b>138,183,517.31</b>	<b>28,767,224.11</b>	<b>28,345,166.44</b>	<b>109,416,293.20</b>

C.P. Liang Cristi Santos Gómez  
Jefa de la Unidad de Apoyo Administrativo

**NOMBRE DEL ENTE PÚBLICO : Secretaría de Economía y del Trabajo**  
**Estado Analítico del Ejercicio del Presupuesto de Egresos Detallado – LDF 6d.**  
**Clasificación de Servicios Personales por Categoría**  
**Del 1 de Enero al 30 de Junio de 2019**  
**(PESOS)**

Concepto	Egresos					Subejercicio
	Aprobado	Ampliaciones / Reducciones	Modificado	Devengado	Pagado	
I. Gasto No Etiquetado	44,910,969.66	19,510,011.37	64,420,981.03	25,039,748.70	25,039,748.70	39,381,232.33
A. Personal Administrativo y de Servicio Público	44,910,969.66	19,510,011.37	64,420,981.03	25,039,748.70	25,039,748.70	39,381,232.33
B. Magisterio	0.00	0.00	0.00	0.00	0.00	0.00
C. Servicios de Salud	0.00	0.00	0.00	0.00	0.00	0.00
c1) Personal Administrativo	0.00	0.00	0.00	0.00	0.00	0.00
c2) Personal Médico, Paramédico y Afín	0.00	0.00	0.00	0.00	0.00	0.00
D. Seguridad Pública	0.00	0.00	0.00	0.00	0.00	0.00
E. Gastos Asociados a la Implementación de Nuevas Leyes Federales o Reformas a las mismas	0.00	0.00	0.00	0.00	0.00	0.00
Nombre del Programa o Ley 1	0.00	0.00	0.00	0.00	0.00	0.00
F. Sentencias Laborales Definitivas	0.00	0.00	0.00	0.00	0.00	0.00
II. Gasto Etiquetado	0.00	0.00	0.00	0.00	0.00	0.00
A. Personal Administrativo y de Servicio Público	0.00	0.00	0.00	0.00	0.00	0.00
B. Magisterio	0.00	0.00	0.00	0.00	0.00	0.00
C. Servicios de Salud	0.00	0.00	0.00	0.00	0.00	0.00
c1) Personal Administrativo	0.00	0.00	0.00	0.00	0.00	0.00
c2) Personal Médico, Paramédico y Afín	0.00	0.00	0.00	0.00	0.00	0.00
D. Seguridad Pública	0.00	0.00	0.00	0.00	0.00	0.00
E. Gastos Asociados a la Implementación de Nuevas Leyes Federales o Reformas a las mismas	0.00	0.00	0.00	0.00	0.00	0.00
Nombre del Programa o Ley 1	0.00	0.00	0.00	0.00	0.00	0.00
F. Sentencias Laborales Definitivas	0.00	0.00	0.00	0.00	0.00	0.00
<b>III. Total del Gasto en Servicios Personales</b>	<b>44,910,969.66</b>	<b>19,510,011.37</b>	<b>64,420,981.03</b>	<b>25,039,748.70</b>	<b>25,039,748.70</b>	<b>39,381,232.33</b>

C.P. Liang Cristi Santos Gómez  
 Jefa de la Unidad de Apoyo Administrativo

---

# INFORMACIÓN DE ANÁLISIS E INTEGRACIÓN

---

**APLICACIÓN DEL PRESUPUESTO TOTAL POR RUBROS**  
Del 1 de Enero al 30 de Junio de 2019

2111 142 0 SECRETARÍA DE ECONOMÍA Y DEL TRABAJO

CONCEPTO	PRESUPUESTO DE EGRESOS					
	APROBADO ANUAL	MODIFICADO	COMPROMETIDO	DEVENGADO	EJERCIDO	PAGADO
<b>RECURSOS PRESUPUESTARIOS</b>						
1000 Servicios Personales	44,076,948.40	63,154,041.57	24,641,524.43	24,641,524.43	24,641,524.43	24,641,524.43
2000 Materiales y Suministros	1,286,012.96	1,874,990.37	690,834.50	690,834.50	690,834.50	620,166.22
3000 Servicios Generales	3,798,700.99	8,240,714.09	2,218,090.32	2,218,090.32	2,213,837.58	1,874,457.81
4000 Transferencias, Asignaciones, Subsidios y Otras Ayudas	64,444,385.55	64,645,213.63	968,789.82	968,789.82	968,789.82	968,789.82
5000 Bienes Muebles, Inmuebles e Intangibles						
6000 Inversión Pública						
7000 Inversiones Financieras y Otras Provisiones						
8000 Participaciones y Aportaciones						
9000 Deuda Pública		268,557.65	247,985.04	247,985.04	246,978.16	240,228.16
<b>Subtotal</b>	<b>113,606,047.90</b>	<b>138,183,517.31</b>	<b>28,767,224.11</b>	<b>28,767,224.11</b>	<b>28,761,964.49</b>	<b>28,345,166.44</b>
<b>RECURSOS PROPIOS</b>						
1000 Servicios Personales						
2000 Materiales y Suministros						
3000 Servicios Generales						
4000 Transferencias, Asignaciones, Subsidios y Otras Ayudas						
<b>Subtotal</b>						
<b>RECURSOS AJENOS</b>						
1000 Servicios Personales						
2000 Materiales y Suministros						
3000 Servicios Generales						
4000 Transferencias, Asignaciones, Subsidios y Otras Ayudas						
<b>Subtotal</b>						
<b>RECURSOS FEDERALES NO PRESUPUESTARIOS</b>						
1000 Servicios Personales						
2000 Materiales y Suministros						
3000 Servicios Generales						
4000 Transferencias, Asignaciones, Subsidios y Otras Ayudas						
<b>Subtotal</b>						
<b>TOTAL</b>	<b>113,606,047.90</b>	<b>138,183,517.31</b>	<b>28,767,224.11</b>	<b>28,767,224.11</b>	<b>28,761,964.49</b>	<b>28,345,166.44</b>

JEFE DEL ÁREA DE RECURSOS FINANCIEROS

C.P. GLADYS CHACON SANCHEZ

JEFE DE LA UNIDAD DE APOYO ADMINISTRATIVO

C.P. LIANG CRISTI SANTOS GÓMEZ

**ANÁLISIS DE LAS PRINCIPALES VARIACIONES Y ADECUACIONES AL PRESUPUESTO DE EGRESOS**

Del 1 de Enero al 30 de Junio de 2019

2111 142 0 SECRETARÍA DE ECONOMÍA Y DEL TRABAJO

PRESUPUESTO DE EGRESOS				VARIACIÓN EN RELACIÓN AL:	
APROBADO ANUAL	AMPLIACIONES / REDUCCIONES	MODIFICADO	DEVENGADO	APROBADO ANUAL	%
1	2	3 = 1+2	4	5 = 4-1	
113,606,047.90	24,577,469.41	138,183,517.31	28,767,224.11	(84,838,823.79)	-74.7

La variación que presenta este organismo público respresenta en gran manera a los recursos pendientes por devengar de los meses de julio a diciembre y a recursos por liberar.

**Integración de las variaciones a nivel Fuente de Financiamiento, Ramo y Programa o Fondo:**

**Fuente de Financiamiento:** 1A01 Ingresos Estatales

**Ramo:** A1 Ingresos Estatales

**Programa o Fondo: 01 Ingresos Estatales:** La variación de \$ 441,955.15 que presenta este Programa o Fondo corresponde a recursos autorizados como ampliación a la Coordinación del Fondo de Fomento Económico FOFOE en los capitulos 2000.- Materiales y Suministros, 3000.- Servicios Generales, los cuales seran devengados conforme a la calendarizacion de las ministraciones.

**Programa o Fondo: 10 Fondo Nacional Emprendedor Ramo 10-S020:** La variación de \$(20,000,000.00) que presenta este Programa o Fondo corresponde a recursos autorizados no liberados del proyecto de inversión Fondo de Apoyo a Micro, Pequeña y Mediana Empresa para el otorgamiento de apoyos del Fondo Nacional Emprendedor.

**Fuente de Financiamiento:** 5811 Fondo General de Participaciones

**Ramo:** 28 Participaciones a Entidades Federativas y Municipios

**Programa o Fondo: 01 Fondo General de Participaciones:** La variación de \$(18,199,469.36) que presenta este Programa o Fondo corresponde principalmente a los recursos autorizados como ampliacion a los proyectos: Coordinación del Fondo de Fomento Económico capitulos 1000.- Servicios Personales, sueldos y demás prestaciones del personal administrativo de confianza y base de esta Dependencia, Promoción de la industrialización y las inversiones en el Estado, Prestación de servicios en materia de recursos humanos, financieros y materiales, y al Servicio al sector laboral desocupado de la entidad en los capitulos 2000.- Materiales y Suministros, 3000.- Servicios Generales, pendiente de devengar durante el periodo de julio a diciembre, los cuales se ejercerán conforme a las calendarizaciones de las ministraciones. en lo que respecta al seguro de vida no fue devengado en virtud de que los tramites administrativos se realizaron extemporaneamente por lo que se devengara en el mes de julio.

**Programa o Fondo: 11 Programa de Apoyo al Empleo (PAE). Ramo 14 -S043:** La variación de \$ (4,526,620,.74) que presenta este Programa o Fondo corresponde principalmente a los recursos autorizados al progma de inversion Capacitación para Población Desocupada en los capitulos 1000.- Servicios Personales, 2000.- Materiales y Suministros, 3000.- Servicios Generales y 4000.- Transferenciaslos cuales no fueron devengados en virtud de que el área responsable de este proyecto esta integrando los expedientes de comprobacion, validación de los proyectos y licitación en Compra Net y cursos en procesos motivo por el cual se ejerceran en los proximos meses, asi como tambien conforme a la calendarizacion de los recursos.

**Fuente de Financiamiento:** 5814 Fondo de Fiscalización y Recaudación

**Ramo:** 28 Participaciones a Entidades Federativas y Municipios

**Programa o Fondo: 01 Fondo de Fiscalizacion y Recaudación:** La variación de \$ ( 561,935.06) corresponde al Impuesto sobre Nóminas y Otros que se deriven de una Relación Laboral por el pago al personal de confianza y base de esta Dependencia, los cuales setán devengados conforme a la calendarizacion de las ministraciones.


**ANÁLISIS DE LAS PRINCIPALES VARIACIONES Y ADECUACIONES AL PRESUPUESTO DE EGRESOS**

Del 1 de Enero al 30 de Junio de 2019

2111 142 0 SECRETARÍA DE ECONOMÍA Y DEL TRABAJO

PRESUPUESTO DE EGRESOS				VARIACIÓN EN RELACIÓN AL:	
APROBADO ANUAL	AMPLIACIONES / REDUCCIONES	MODIFICADO	DEVENGADO	APROBADO ANUAL	%
1	2	3 = 1+2	4	5 = 4-1	
<b>Fuente de Financiamiento:</b> 5815 Fondo de Compensación			<b>Ramo:</b> 28 Participaciones a Entidades Federativas y Municipios		
<p><b>Programa o Fondo: 01 Fondo de Compensación:</b> La variación de \$(1,992,752.88 ) corresponde principalmente a los proyectos:Fomento al desarrollo económico y la competitividad del Estado, Impulso al desarrollo y comercialización de los productos chiapanecos, Promoción de la industrialización y las inversiones en el Estado, Impulso y desarrollo de la competitividad de las micro, pequeñas, medianas y grandes empresas, Prestación de servicios en materia de recursos humanos, financieros y materiales, Representación legal de la dependencia y asesoría jurídica, Administración de los recursos y servicios informáticos de la dependencia, Planeación, presupuestación y evaluación de las acciones de la dependencia, Servicio al sector laboral desocupado de la Entidad; en los capitulos 2000.- Materiales y Suministros, 3000.-Servicios Generales; pendiente de devengar durante el periodo de julio a diciembre los cuales se ejerceran conforme a la calendarizacion de los recursos.</p>					
<b>Fuente de Financiamiento:</b> 5931 Programas Sujetos a Reglas de Operación			<b>Ramo:</b> 10 Economía		
<p><b>Programa o Fondo: 02 Fondo Nacional Emprendedor. Ramo 10 - S020:</b> La variación de \$ (40,000,000.00) corresponde a recursos autorizados no liberados del proyecto de inversión Fondo de Apoyo a Micro, Pequeña y Mediana Empresa para el otorgamiento de apoyos del Fondo Nacional Emprendedor.</p>					
<b>Integración de la Modificación al Presupuesto de Egresos (Ampliaciones/Reducciones)</b>					
<p>Ampliación Líquida por un monto de \$24,577,469.41; por los conceptos de: Remuneraciones al Personal de Caracter Permanente, Remuneraciones Adicionales y Especiales , Seguridad Social, Otras Prestaciones Sociales y Económicas, Pago de Estimulos a Servidores Publicos, Materiales de Administración, Emisión de Documentos y Artículos Oficiales, Alimentos y Utensilios, Materiales y Artículos de Construcción y de Reparación, Combustibles, Lubricantes y Aditivos, Herramientas, Refacciones y Accesorios Menores, Servicios Básicos, Servicios de Arrendamiento, Servicios Profesionales, Científicos, Técnicos y Otros Servicios, Servicios Financieros, Bancarios y Comerciales, Servicios de Instalación, Reparación, Mantenimiento y Conservación, Servicios de Traslado y Viáticos, y Servicios Oficiales y otros Servicios Generales, Subsidios y Subvenciones, Adeudos de Ejercicios Fiscales Anteriores (ADEFAS).</p>					

JEFE DEL ÁREA DE RECURSOS FINANCIEROS



C.P. GLADYS CHACON SANCHEZ

JEFE DE LA UNIDAD DE APOYO ADMINISTRATIVO



C.P. LIANG CRISTI SANTOS GÓMEZ

**ANÁLISIS DE LA RAZÓN DEL AVANCE % DEL PRESUPUESTO DEVENGADO EN RELACIÓN AL PRESUPUESTO MINISTRADO  
INFORME DE AVANCE DE GESTIÓN FINANCIERA**

Del 1 de Enero al 30 de Junio del 2019

**2111 142 0 SECRETARÍA DE ECONOMÍA Y DEL TRABAJO**

El 81.1 % representa un porcentaje razonable para la dependencia en relación a los recursos ministrados en el período que se informa, en virtud a que corresponde a recursos autorizados a través de ampliación por transferencia de plazas a esta dependencia. Los cuales existen plazas vacantes del personal de confianza sindicalizado que se ocuparán posteriormente, así como plazas que causarán baja por dictamen de cancelación emitido por la Secretaría de Hacienda, por lo que se afectarán presupuestalmente en el siguiente mes. Así como también existen recursos en los conceptos de: Materiales de Administración, Emisión de Documentos y Artículos Oficiales, Combustibles, Lubricantes y Aditivos, Herramientas, Refacciones y Accesorios Menores, Servicios Básicos, Servicios de Arrendamiento, Servicios Profesionales, Científicos, Técnicos y Otros Servicios, Servicios Financieros, Bancarios y Comerciales, Servicios de Instalación, Reparación, Mantenimiento y Conservación, Servicios de Traslado y Viáticos, Servicios Oficiales, Otros Servicios Generales, Subsidios y Subvenciones, Adeudos de Ejercicios Fiscales Anteriores (ADEFAS). Ayudas Sociales, los cuales no se tramitarán en tiempo por las unidades responsables en virtud de encontrarse integrando los expedientes de comprobación, validación de los proyectos y licitación en Compra Net y cursos en procesos motivo por el cual se ejercerán en los próximos meses.

**JEFE DEL ÁREA DE RECURSOS FINANCIEROS**

  
C.P. GLADYS CHACON SANCHEZ

**JEFE DE LA UNIDAD DE APOYO ADMINISTRATIVO**

  
C.P. LIANG CRISTI SANTOS GÓMEZ

**ANÁLISIS DEL CAPITULO 9000 DEUDA PÚBLICA (ADEFAS)**

Del 1 de Enero al 30 de Junio de 2019

2111 142 0 SECRETARÍA DE ECONOMÍA Y DEL TRABAJO

TIPO DE GASTO/ CONCEPTO DE GASTO/ PARTIDA ESPECÍFICA DEL GASTO	PRESUPUESTO DE EGRESOS			ORIGEN	DESTINO DEL GASTO
	APROBADO ANUAL	MODIFICADO	DEVENGADO		
<b>GASTO CORRIENTE</b>		<b>268,557.65</b>	<b>247,985.04</b>		
<b>9900 Adeudos de Ejercicios Fiscales Anteriores (ADEFAS)</b>		<b>268,557.65</b>	<b>247,985.04</b>	Estatal	
99107 Adeudos de Ejercicios Fiscales Anteriores por Smateriales y Suministros					Recursos Autorizados atraves de Ampliacion liquida para cubrir adeudos de Ejercicios Fiscales Anteriores (DEFAS) del ejercicio 2018 por concepto de productos alimenticios, combustibles, Refacciones y Accesorios.
99108 Adeudos de Ejercicios Fiscales Anteriores por Servicios Generales.					Recursos Autorizados atraves de Ampliacion liquida y Traspaso compensado para cubrir adeudos de Ejercicios Fiscales Anteriores (DEFAS) del ejercicio 2018 por concepto de Servicio de Energia Electrica , Limpieza, vigilancia, comison por compra de combustible, Servicio Postal, Mantenimiento de Vehiculos, Gastos de Instalación Electrica, Congresos y Convenciones.
<b>NOTA:</b> La diferencia de \$ 20,572.61; que existe entre el presupuesto modificado y devengado corresponden a recursos disponibles presupuestarios por \$ 20,572.61, los cuales se ejerceran en los proximos meses.					
<b>TOTAL</b>		<b>268,557.65</b>	<b>247,985.04</b>		

JEFE DEL ÁREA DE RECURSOS FINANCIEROS

C.P. GLADYS CHACON SANCHEZ

JEFE DE LA UNIDAD DE APOYO ADMINISTRATIVO

C.P. LIANG CRISTI SANTOS GÓMEZ



**ANÁLISIS DE LOS PROYECTOS DE GASTO DE CAPITAL CON MAYOR IMPACTO PRESUPUESTAL**

Del 1 de Enero al 30 de Junio del 2019

2111 142 0 SECRETARÍA DE ECONOMÍA Y DEL TRABAJO

PROYECTO ESTRATÉGICO	MONTO DEVENGADO	ORIGEN DEL RECURSO	ACCIONES Y DESTINO DEL GASTO	BENEFICIARIO
<b>TOTAL</b>				
Capacitación para Población Desocupada	42,400.00	Estatal	Apoyo a la población desempleada y subempleada mediante cursos de capacitación a corto plazo para desarrollar una actividad productiva por cuenta propia y apoyar a los solicitantes de empleo interesados en trabajar por cuenta propia. Adquisición de Combustible asignados a la Subsecretaría del Servicio Nacional de Empleo Chiapas	Personas desempleadas y subempleadas de diversas localidades (Cobertura Estatal)

JEFE DEL ÁREA DE RECURSOS FINANCIEROS

\_\_\_\_\_  
C.P. GLADYS CHACÓN SANCHEZ

JEFE DE LA UNIDAD DE APOYO ADMINISTRATIVO

\_\_\_\_\_  
C.P. LIANG CRISTI SANTOS GÓMEZ



**ESTADO DEL EJERCICIO DEL PRESUPUESTO  
CIERRE A JUNIO DE 2019**  
Secretaría de Economía y del Trabajo

(Pesos)

CAPÍTULOS / CONCEPTOS	PRESUPUESTO AUTORIZADO				COMPROMETIDO	DEVENGADO	EJERCIDO	PAGADO	CRÉDITO DISPONIBLE PARA COMPROMETER (Modificado-Comprometido)	CRÉDITO DISPONIBLE (Modificado-Devengado)
	PRESUPUESTO DE EGRESOS APROBADO	AMPLIACIONES	REDUCCIONES	MODIFICADO						
<b>TOTAL</b>	<b>20,512,916.30</b>	<b>15,983,810.45</b>	<b>1,063,602.42</b>	<b>35,433,124.33</b>	<b>28,767,224.11</b>	<b>28,767,224.11</b>	<b>28,761,964.49</b>	<b>28,345,166.44</b>	<b>6,665,900.22</b>	<b>6,665,900.22</b>
<b>Servicios Personales.</b>	<b>18,438,021.48</b>	<b>9,415,322.89</b>	<b>649,468.73</b>	<b>27,203,875.64</b>	<b>24,641,524.43</b>	<b>24,641,524.43</b>	<b>24,641,524.43</b>	<b>24,641,524.43</b>	<b>2,562,351.21</b>	<b>2,562,351.21</b>
Remuneraciones al Personal de Carácter Permanente.	8,232,479.64	4,973,886.09	257,193.78	12,949,171.95	11,806,918.64	11,806,918.64	11,806,918.64	11,806,918.64	1,142,253.31	1,142,253.31
Remuneraciones al Personal de Carácter Transitorio.	0.00	333,948.54	0.00	333,948.54	153,578.22	153,578.22	153,578.22	153,578.22	180,370.32	180,370.32
Remuneraciones Adicionales y Especiales.	7,471,821.17	1,762,583.88	87,472.88	9,146,932.17	8,773,105.55	8,773,105.55	8,773,105.55	8,773,105.55	373,826.62	373,826.62
Seguridad Social.	1,064,832.52	1,042,658.94	94,562.07	2,012,929.39	1,450,310.40	1,450,310.40	1,450,310.40	1,450,310.40	562,618.99	562,618.99
Otras Prestaciones Sociales y Económicas.	1,337,640.00	1,004,279.59	208,740.00	2,133,179.59	1,904,596.88	1,904,596.88	1,904,596.88	1,904,596.88	228,582.71	228,582.71
Pago de Estímulos a Servidores Públicos.	331,248.15	297,965.85	1,500.00	627,714.00	553,014.74	553,014.74	553,014.74	553,014.74	74,699.26	74,699.26
<b>Materiales y Suministros.</b>	<b>596,670.06</b>	<b>297,551.93</b>	<b>37,425.15</b>	<b>856,796.84</b>	<b>690,834.50</b>	<b>690,834.50</b>	<b>690,834.50</b>	<b>620,166.22</b>	<b>165,962.34</b>	<b>165,962.34</b>
Materiales de Administración, Emisión de Documentos y Artículos Oficiales.	203,986.23	87,639.44	1,700.37	289,925.30	239,535.51	239,535.51	239,535.51	188,645.73	50,389.79	50,389.79
Alimentos y Utensilios.	90,682.54	20,064.52	5,554.37	105,192.69	99,222.69	99,222.69	99,222.69	81,741.04	5,970.00	5,970.00
Materiales y Artículos de Construcción y de Reparación.	11,826.78	3,703.50	434.40	15,095.88	9,532.28	9,532.28	9,532.28	9,082.27	5,563.60	5,563.60
Productos Químicos, Farmacéuticos y de Laboratorio.	500.00	0.00	250.00	250.00	248.89	248.89	248.89	248.89	1.11	1.11
Combustibles, Lubricantes y Aditivos.	186,752.34	169,481.57	13,656.90	342,577.01	258,490.17	258,490.17	258,490.17	258,490.17	84,086.84	84,086.84
Vestuario, Blancos, Prendas de Protección y Artículos Deportivos.	1,130.94	1,464.96	0.00	2,595.90	1,130.86	1,130.86	1,130.86	1,130.86	1,465.04	1,465.04
Herramientas, Refacciones y Accesorios Menores.	101,791.23	15,197.94	15,829.11	101,160.06	82,674.10	82,674.10	82,674.10	80,827.26	18,485.96	18,485.96
<b>Servicios Generales.</b>	<b>1,478,224.76</b>	<b>2,842,940.90</b>	<b>376,708.54</b>	<b>3,944,457.12</b>	<b>2,218,090.32</b>	<b>2,218,090.32</b>	<b>2,213,837.58</b>	<b>1,874,457.81</b>	<b>1,726,366.80</b>	<b>1,726,366.80</b>
Servicios Básicos.	122,236.81	1,349,268.06	11,715.93	1,459,788.94	577,864.17	577,864.17	577,864.17	577,864.17	881,924.77	881,924.77
Servicios de Arrendamiento.	0.00	208,310.89	0.00	208,310.89	175,916.87	175,916.87	175,916.87	112,745.13	32,394.02	32,394.02
Servicios Profesionales, Científicos, Técnicos y Otros Servicios.	0.00	461,318.10	0.00	461,318.10	230,932.80	230,932.80	227,877.35	37,584.00	230,385.30	230,385.30
Servicios Financieros, Bancarios y Comerciales.	8,250.00	89,600.00	31,250.00	66,600.00	30,800.00	30,800.00	30,800.00	30,800.00	35,800.00	35,800.00
Servicios de Instalación, Reparación, Mantenimiento y Conservación.	255,416.09	109,542.74	47,617.20	317,341.63	251,795.88	251,795.88	250,598.59	210,800.43	65,545.75	65,545.75
Servicios de Traslado y Viáticos.	356,950.61	373,193.25	73,023.38	657,120.48	372,051.64	372,051.64	372,051.64	372,051.64	285,068.84	285,068.84
Servicios Oficiales.	393,450.54	171,729.42	187,040.48	378,139.48	217,984.51	217,984.51	217,984.51	172,167.99	160,154.97	160,154.97
Otros Servicios Generales.	341,920.71	79,978.44	26,061.55	395,837.60	360,744.45	360,744.45	360,744.45	360,444.45	35,093.15	35,093.15
<b>Transferencias, Asignaciones, Subsidios y Otras Ayudas.</b>	<b>0.00</b>	<b>3,159,437.08</b>	<b>0.00</b>	<b>3,159,437.08</b>	<b>968,789.82</b>	<b>968,789.82</b>	<b>968,789.82</b>	<b>968,789.82</b>	<b>2,190,647.26</b>	<b>2,190,647.26</b>
Subsidios y Subvenciones.	0.00	1,626,817.08	0.00	1,626,817.08	78,789.82	78,789.82	78,789.82	78,789.82	1,548,027.26	1,548,027.26
Ayudas Sociales.	0.00	1,532,620.00	0.00	1,532,620.00	890,000.00	890,000.00	890,000.00	890,000.00	642,620.00	642,620.00
<b>Deuda Pública.</b>	<b>0.00</b>	<b>268,557.65</b>	<b>0.00</b>	<b>268,557.65</b>	<b>247,985.04</b>	<b>247,985.04</b>	<b>246,978.16</b>	<b>240,228.16</b>	<b>20,572.61</b>	<b>20,572.61</b>
Adeudos de Ejercicios Fiscales Anteriores (ADEFAS).	0.00	268,557.65	0.00	268,557.65	247,985.04	247,985.04	246,978.16	240,228.16	20,572.61	20,572.61



ESTADO DEL EJERCICIO DEL PRESUPUESTO  
CIERRE A JUNIO DE 2019  
Secretaría de Economía y del Trabajo

(Pesos)

Fecha de Impresión: 11/07/2019 7:46:26 p.m.

CAPÍTULOS / CONCEPTOS	PRESUPUESTO AUTORIZADO				COMPROMETIDO	DEVENGADO	EJERCIDO	PAGADO	CRÉDITO DISPONIBLE PARA COMPROMETER (Modificado-Comprometido)	CRÉDITO DISPONIBLE (Modificado-Devengado)
	PRESUPUESTO DE EGRESOS APROBADO	AMPLIACIONES	REDUCCIONES	MODIFICADO						

Lic. Aarón Yamil Melgar Bravo

Secretario de Economía y del Trabajo





**GOBIERNO CONSTITUCIONAL DEL ESTADO DE CHIAPAS**  
**SECRETARÍA DE HACIENDA**

Por Capítulos, Concepto, Partida Genérica y Partida Específica por Clasificación Administrativa  
**SISTEMA PRESUPUESTARIO 2019**  
(PESOS)  
**CIERRE MENSUAL DE JUNIO**

EP-03

Página 1 de 6

domingo, 30 de junio de 2019

2.1.1.1.1.420 Secretaría de Economía y del Trabajo

CAPÍTULOS /CONCEPTOS /PARTIDAS	DESCRIPCIÓN	Presupuesto Aprobado	Modificación Neta	Presupuesto Modificado	Presupuesto Liberado	Presupuesto por Liberar	Presupuesto Ministrado	Presupuesto Comprometido Modificado	Presupuesto Devengado Modificado	Presupuesto Ejercido	Presupuesto Pagado Modificado	Disponibilidad Financiera	Disponible Presupuestario Modificado
<b>INSTITUCIONALES</b>	<b>Gran Total</b>	<b>113,606,047.00</b>	<b>24,577,469.41</b>	<b>138,183,517.21</b>	<b>78,163,578.20</b>	<b>60,019,939.11</b>	<b>35,433,124.33</b>	<b>28,767,224.11</b>	<b>28,767,224.11</b>	<b>28,767,224.11</b>	<b>28,345,166.44</b>	<b>6,671,159.84</b>	<b>49,395,354.69</b>
1000	Servicios Personales.	49,037,027.16	24,455,431.15	73,492,458.31	73,472,519.20	19,939.11	32,801,793.24	28,724,824.11	28,724,824.11	28,719,564.49	28,302,766.44	4,082,228.75	44,747,695.09
1100	Remuneraciones al Personal de Carácter Permanente.	43,599,172.96	19,077,093.17	62,676,266.13	62,665,987.44	10,278.69	27,007,099.64	24,641,524.43	24,641,524.43	24,641,524.43	24,641,524.43	2,365,575.21	38,024,463.01
113	Sueldos Base al Personal Permanente.	16,464,959.06	9,438,723.30	25,903,682.36	25,903,682.36	0.00	12,949,171.95	11,806,918.64	11,806,918.64	11,806,918.64	11,806,918.64	1,142,253.31	14,096,763.72
11304	Sueldo al Personal de Confianza.	14,318,061.32	8,422,164.18	22,740,225.50	22,740,225.50	0.00	11,367,443.49	10,611,917.08	10,611,917.08	10,611,917.08	10,611,917.08	755,526.41	12,128,308.42
11311	Sueldo al Personal Sindicalizado.	2,146,897.74	1,016,559.12	3,163,456.86	3,163,456.86	0.00	1,581,728.46	1,195,001.56	1,195,001.56	1,195,001.56	1,195,001.56	386,726.90	1,968,455.30
1200	Remuneraciones al Personal de Carácter Transitorio.	0.00	153,578.22	153,578.22	153,578.22	0.00	153,578.22	153,578.22	153,578.22	153,578.22	153,578.22	0.00	0.00
122	Sueldos Base al Personal Eventual.	0.00	153,578.22	153,578.22	153,578.22	0.00	153,578.22	153,578.22	153,578.22	153,578.22	153,578.22	0.00	0.00
12201	Sueldo al Personal Eventual.	0.00	153,578.22	153,578.22	153,578.22	0.00	153,578.22	153,578.22	153,578.22	153,578.22	153,578.22	0.00	0.00
1300	Remuneraciones Adicionales y Especiales.	20,554,771.73	5,539,916.45	26,094,688.18	26,094,688.18	0.00	9,146,932.17	8,773,105.55	8,773,105.55	8,773,105.55	8,773,105.55	373,826.62	17,321,582.63
131	Primas por Años de Servicios Efectivos Prestados.	110,700.00	63,327.64	174,027.64	174,027.64	0.00	87,063.82	73,495.00	73,495.00	73,495.00	73,495.00	13,568.82	100,532.64
13101	Prima Quinquenal por Años de Servicios Efectivos Prestados.	110,700.00	63,327.64	174,027.64	174,027.64	0.00	87,063.82	73,495.00	73,495.00	73,495.00	73,495.00	13,568.82	100,532.64
132	Primas de Vacaciones, Dominical y Gratificación de Fin de Año.	3,625,593.53	2,114,314.21	5,739,907.74	5,739,907.74	0.00	3,040,083.59	272,268.80	272,268.80	272,268.80	272,268.80	87,814.79	5,467,638.94
13201	Primas de Vacaciones y Dominical.	417,103.68	230,668.43	647,772.11	647,772.11	0.00	319,426.08	231,611.29	231,611.29	231,611.29	231,611.29	87,814.79	416,160.82
13202	Aguinaldo o Gratificación de Fin de Año.	3,208,489.85	1,883,645.78	5,092,135.63	5,092,135.63	0.00	4,067,511.51	40,657.51	40,657.51	40,657.51	40,657.51	0.00	5,051,478.12
134	Compensaciones.	16,818,478.20	3,262,274.60	20,180,752.80	20,180,752.80	0.00	8,699,784.76	8,427,341.75	8,427,341.75	8,427,341.75	8,427,341.75	272,443.01	11,793,411.05
13420	Compensaciones por Servicios Especiales.	5,568,112.22	3,321,916.95	8,890,029.17	8,890,029.17	0.00	3,837,841.69	3,580,515.51	3,580,515.51	3,580,515.51	3,580,515.51	257,328.18	5,309,513.66
13434	Compensación Complementaria por Servicios Especiales.	11,250,365.98	40,357.65	11,290,723.63	11,290,723.63	0.00	4,861,943.07	4,846,826.24	4,846,826.24	4,846,826.24	4,846,826.24	15,116.83	6,443,897.39
1400	Seguridad Social.	2,346,074.02	1,293,756.50	3,639,830.52	3,629,551.83	10,278.69	1,998,023.71	1,450,310.40	1,450,310.40	1,450,310.40	1,450,310.40	547,213.31	2,179,241.43
141	Aportaciones de Seguridad Social.	2,037,171.94	1,237,501.80	3,274,673.74	3,274,673.74	0.00	1,772,813.00	1,401,188.57	1,401,188.57	1,401,188.57	1,401,188.57	371,624.43	1,873,485.17
14103	Aportaciones al IMSS.	1,320,991.73	917,513.08	2,238,504.81	2,238,504.81	0.00	1,252,634.70	1,008,824.09	1,008,824.09	1,008,824.09	1,008,824.09	243,815.61	1,229,660.72
14114	Aportaciones al ISSTECH.	371,341.91	166,136.83	537,478.74	537,478.74	0.00	269,935.72	203,443.29	203,443.29	203,443.29	203,443.29	66,492.43	334,035.45
14116	Aportaciones de Seguridad Social.	344,838.30	153,851.89	498,690.19	498,690.19	0.00	250,242.58	188,921.19	188,921.19	188,921.19	188,921.19	61,321.39	309,765.00
142	Aportaciones a Fondos de Vivienda.	136,739.22	56,254.70	194,993.92	194,993.92	0.00	65,326.54	49,121.83	49,121.83	49,121.83	49,121.83	16,204.71	145,872.09
14202	Aportaciones al INFONAVIT.	136,739.22	56,254.70	194,993.92	194,993.92	0.00	65,326.54	49,121.83	49,121.83	49,121.83	49,121.83	16,204.71	145,872.09
144	Aportaciones para Seguros.	170,162.86	0.00	170,162.86	159,884.17	10,278.69	159,884.17	0.00	0.00	0.00	0.00	159,884.17	159,884.17
14401	Cuotas para el Seguro de Vida.	170,162.86	0.00	170,162.86	159,884.17	10,278.69	159,884.17	0.00	0.00	0.00	0.00	159,884.17	159,884.17
1500	Otras Prestaciones Sociales y Económicas.	2,675,280.00	1,570,859.59	4,246,139.59	4,246,139.59	0.00	2,133,179.59	1,904,596.88	1,904,596.88	1,904,596.88	1,904,596.88	228,582.71	2,341,542.71
159	Otras Prestaciones Sociales y Económicas.	2,675,280.00	1,570,859.59	4,246,139.59	4,246,139.59	0.00	2,133,179.59	1,904,596.88	1,904,596.88	1,904,596.88	1,904,596.88	228,582.71	2,341,542.71
15906	Previsión Social Múltiple.	2,675,280.00	1,570,859.59	4,246,139.59	4,246,139.59	0.00	2,133,179.59	1,904,596.88	1,904,596.88	1,904,596.88	1,904,596.88	228,582.71	2,341,542.71
1700	Pago de Estímulos a Servidores Públicos.	1,558,088.15	1,080,259.11	2,638,347.26	2,638,347.26	0.00	636,214.00	553,014.74	553,014.74	553,014.74	553,014.74	73,199.26	2,085,332.52
171	Estímulos.	1,558,088.15	1,080,259.11	2,638,347.26	2,638,347.26	0.00	636,214.00	553,014.74	553,014.74	553,014.74	553,014.74	73,199.26	2,085,332.52
17102	Estímulos al Personal.	640,388.15	515,259.11	1,155,647.26	1,155,647.26	0.00	469,714.00	419,014.74	419,014.74	419,014.74	419,014.74	50,699.26	1,736,632.52
17103	Incentivo al Personal.	917,700.00	565,000.00	1,482,700.00	1,482,700.00	0.00	156,500.00	134,000.00	134,000.00	134,000.00	134,000.00	22,500.00	1,349,700.00
2000	Materiales y Suministros.	1,186,012.96	588,977.41	1,774,990.37	1,774,990.37	0.00	814,380.11	648,434.50	648,434.50	648,434.50	577,766.22	165,948.61	1,126,558.87
2100	Materiales de Administración, Emisión de Documentos y Artículos Oficiales.	407,972.33	169,771.87	577,744.20	577,744.20	0.00	289,925.30	239,535.51	239,535.51	239,535.51	188,615.73	50,399.79	338,208.69



GOBIERNO CONSTITUCIONAL DEL ESTADO DE CHIAPAS

SECRETARÍA DE HACIENDA

Resumen Tipo de Gasto y Partida  
SISTEMA PRESUPUESTARIO 2019

(PESOS)

CIERRE MENSUAL DE JUNIO

EP-08

Página 1 de 6

2.1.1.1.1.420 Secretaría de Economía y del Trabajo

domingo, 30 de junio de 2019

TIPO GASTO / CAPÍTULOS /CONCEPTOS /PARTIDAS	DESCRIPCIÓN	Presupuesto Aprobado	Modificación Neta	Presupuesto Modificado	Presupuesto Liberado	Presupuesto por Liberar	Presupuesto Ministrado	Presupuesto Comprometido Modificado	Presupuesto Devengado Modificado	Presupuesto Ejercido Modificado	Presupuesto Pagado Modificado	Disponibilidad Financiera Modificada	Disponibilidad Presupuestaria Modificada
<b>Gran Total</b>		<b>113,606,047.90</b>	<b>24,577,469.41</b>	<b>138,183,517.31</b>	<b>78,163,578.20</b>	<b>60,019,939.11</b>	<b>35,433,124.33</b>	<b>28,767,224.11</b>	<b>28,767,224.11</b>	<b>28,761,964.49</b>	<b>28,345,166.44</b>	<b>6,671,159.84</b>	<b>49,396,354.09</b>
<b>Total Institucional</b>		<b>49,037,027.16</b>	<b>24,455,431.15</b>	<b>73,492,458.31</b>	<b>73,472,519.20</b>	<b>19,939.11</b>	<b>32,801,793.24</b>	<b>28,724,824.11</b>	<b>28,724,824.11</b>	<b>28,719,564.49</b>	<b>28,302,766.44</b>	<b>4,082,228.75</b>	<b>44,747,695.09</b>
<b>Total Inversión</b>		<b>64,569,020.74</b>	<b>122,038.26</b>	<b>64,691,059.00</b>	<b>4,691,059.00</b>	<b>60,000,000.00</b>	<b>2,631,331.09</b>	<b>42,400.00</b>	<b>42,400.00</b>	<b>42,400.00</b>	<b>42,400.00</b>	<b>2,588,931.09</b>	<b>4,648,659.00</b>
<b>Total</b>		<b>113,606,047.90</b>	<b>24,577,469.41</b>	<b>138,183,517.31</b>	<b>78,163,578.20</b>	<b>60,019,939.11</b>	<b>35,433,124.33</b>	<b>28,767,224.11</b>	<b>28,767,224.11</b>	<b>28,761,964.49</b>	<b>28,345,166.44</b>	<b>6,671,159.84</b>	<b>49,396,354.09</b>
<b>Institucional</b>		<b>49,037,027.16</b>	<b>24,455,431.15</b>	<b>73,492,458.31</b>	<b>73,472,519.20</b>	<b>19,939.11</b>	<b>32,801,793.24</b>	<b>28,724,824.11</b>	<b>28,724,824.11</b>	<b>28,719,564.49</b>	<b>28,302,766.44</b>	<b>4,082,228.75</b>	<b>44,747,695.09</b>
<b>Inversión</b>		<b>64,569,020.74</b>	<b>122,038.26</b>	<b>64,691,059.00</b>	<b>4,691,059.00</b>	<b>60,000,000.00</b>	<b>2,631,331.09</b>	<b>42,400.00</b>	<b>42,400.00</b>	<b>42,400.00</b>	<b>42,400.00</b>	<b>2,588,931.09</b>	<b>4,648,659.00</b>
<b>I Gasto Corriente</b>		<b>49,037,027.16</b>	<b>24,455,431.15</b>	<b>73,492,458.31</b>	<b>73,472,519.20</b>	<b>15,539.11</b>	<b>32,801,793.24</b>	<b>28,724,824.11</b>	<b>28,724,824.11</b>	<b>28,719,564.49</b>	<b>28,302,766.44</b>	<b>4,082,228.75</b>	<b>44,747,695.09</b>
<b>1000 Servicios Personales.</b>		<b>43,599,172.96</b>	<b>19,077,993.17</b>	<b>62,676,266.13</b>	<b>62,665,987.44</b>	<b>10,278.69</b>	<b>27,007,099.64</b>	<b>24,641,524.43</b>	<b>24,641,524.43</b>	<b>24,641,524.43</b>	<b>24,641,524.43</b>	<b>2,365,525.21</b>	<b>38,024,463.01</b>
<b>1100 Remuneraciones al Personal de Carácter Permanente.</b>		<b>16,464,959.06</b>	<b>9,438,723.30</b>	<b>25,903,682.36</b>	<b>25,903,682.36</b>	<b>0.00</b>	<b>12,949,171.95</b>	<b>11,806,918.64</b>	<b>11,806,918.64</b>	<b>11,806,918.64</b>	<b>11,806,918.64</b>	<b>1,142,253.31</b>	<b>14,096,763.72</b>
<b>113 Sueldos Base al Personal Permanente.</b>		<b>16,464,959.06</b>	<b>9,438,723.30</b>	<b>25,903,682.36</b>	<b>25,903,682.36</b>	<b>0.00</b>	<b>12,949,171.95</b>	<b>11,806,918.64</b>	<b>11,806,918.64</b>	<b>11,806,918.64</b>	<b>11,806,918.64</b>	<b>1,142,253.31</b>	<b>14,096,763.72</b>
<b>11304 Sueldo al Personal de Confianza.</b>		<b>14,318,061.32</b>	<b>8,422,164.18</b>	<b>22,740,225.50</b>	<b>22,740,225.50</b>	<b>0.00</b>	<b>11,367,443.49</b>	<b>10,611,917.08</b>	<b>10,611,917.08</b>	<b>10,611,917.08</b>	<b>10,611,917.08</b>	<b>755,526.41</b>	<b>12,129,308.42</b>
<b>11311 Sueldo al Personal Sindicalizado.</b>		<b>2,146,897.74</b>	<b>1,016,559.12</b>	<b>3,163,456.86</b>	<b>3,163,456.86</b>	<b>0.00</b>	<b>1,581,728.46</b>	<b>1,195,001.56</b>	<b>1,195,001.56</b>	<b>1,195,001.56</b>	<b>1,195,001.56</b>	<b>386,726.90</b>	<b>1,968,455.30</b>
<b>1200 Remuneraciones al Personal de Carácter Transitorio.</b>		<b>0.00</b>	<b>153,578.22</b>	<b>153,578.22</b>	<b>153,578.22</b>	<b>0.00</b>	<b>153,578.22</b>	<b>153,578.22</b>	<b>153,578.22</b>	<b>153,578.22</b>	<b>153,578.22</b>	<b>0.00</b>	<b>0.00</b>
<b>122 Sueldos Base al Personal Eventual.</b>		<b>0.00</b>	<b>153,578.22</b>	<b>153,578.22</b>	<b>153,578.22</b>	<b>0.00</b>	<b>153,578.22</b>	<b>153,578.22</b>	<b>153,578.22</b>	<b>153,578.22</b>	<b>153,578.22</b>	<b>0.00</b>	<b>0.00</b>
<b>12201 Sueldo al Personal Eventual.</b>		<b>0.00</b>	<b>153,578.22</b>	<b>153,578.22</b>	<b>153,578.22</b>	<b>0.00</b>	<b>153,578.22</b>	<b>153,578.22</b>	<b>153,578.22</b>	<b>153,578.22</b>	<b>153,578.22</b>	<b>0.00</b>	<b>0.00</b>
<b>1300 Remuneraciones Adicionales y Especiales.</b>		<b>20,554,771.73</b>	<b>5,539,916.45</b>	<b>26,094,688.18</b>	<b>26,094,688.18</b>	<b>0.00</b>	<b>9,146,932.17</b>	<b>8,773,105.55</b>	<b>8,773,105.55</b>	<b>8,773,105.55</b>	<b>8,773,105.55</b>	<b>372,826.62</b>	<b>17,321,583.63</b>
<b>131 Primas por Años de Servicios Efectivos Prestados.</b>		<b>110,700.00</b>	<b>63,327.64</b>	<b>174,027.64</b>	<b>174,027.64</b>	<b>0.00</b>	<b>87,063.82</b>	<b>73,495.00</b>	<b>73,495.00</b>	<b>73,495.00</b>	<b>73,495.00</b>	<b>13,568.82</b>	<b>100,532.64</b>
<b>13101 Prima Quinquenal por Años de Servicios Efectivos Prestados.</b>		<b>110,700.00</b>	<b>63,327.64</b>	<b>174,027.64</b>	<b>174,027.64</b>	<b>0.00</b>	<b>87,063.82</b>	<b>73,495.00</b>	<b>73,495.00</b>	<b>73,495.00</b>	<b>73,495.00</b>	<b>13,568.82</b>	<b>100,532.64</b>
<b>132 Primas de Vacaciones, Dominical y Gratificación de Fin de Año.</b>		<b>3,625,593.53</b>	<b>2,114,314.21</b>	<b>5,739,907.74</b>	<b>5,739,907.74</b>	<b>0.00</b>	<b>360,683.59</b>	<b>272,268.80</b>	<b>272,268.80</b>	<b>272,268.80</b>	<b>272,268.80</b>	<b>87,814.79</b>	<b>5,467,638.94</b>
<b>13201 Primas de Vacaciones y Dominical.</b>		<b>417,103.68</b>	<b>230,668.43</b>	<b>647,772.11</b>	<b>647,772.11</b>	<b>0.00</b>	<b>319,426.08</b>	<b>231,611.29</b>	<b>231,611.29</b>	<b>231,611.29</b>	<b>231,611.29</b>	<b>87,814.79</b>	<b>416,160.82</b>
<b>13202 Aguinaldo o Gratificación de Fin de Año.</b>		<b>3,208,489.85</b>	<b>1,883,645.78</b>	<b>5,092,135.63</b>	<b>5,092,135.63</b>	<b>0.00</b>	<b>40,657.51</b>	<b>40,657.51</b>	<b>40,657.51</b>	<b>40,657.51</b>	<b>40,657.51</b>	<b>0.00</b>	<b>5,051,478.12</b>
<b>134 Compensaciones.</b>		<b>16,818,478.20</b>	<b>3,362,274.60</b>	<b>20,180,752.80</b>	<b>20,180,752.80</b>	<b>0.00</b>	<b>8,699,784.76</b>	<b>8,427,341.75</b>	<b>8,427,341.75</b>	<b>8,427,341.75</b>	<b>8,427,341.75</b>	<b>272,443.01</b>	<b>11,753,411.05</b>
<b>13420 Compensaciones por Servicios Especiales.</b>		<b>5,568,112.22</b>	<b>3,321,916.95</b>	<b>8,890,029.17</b>	<b>8,890,029.17</b>	<b>0.00</b>	<b>3,837,841.69</b>	<b>3,580,515.51</b>	<b>3,580,515.51</b>	<b>3,580,515.51</b>	<b>3,580,515.51</b>	<b>257,326.18</b>	<b>5,309,513.66</b>
<b>13434 Compensación Complementaria por Servicios Especiales.</b>		<b>11,250,365.98</b>	<b>40,357.65</b>	<b>11,290,723.63</b>	<b>11,290,723.63</b>	<b>0.00</b>	<b>4,861,941.07</b>	<b>4,846,826.24</b>	<b>4,846,826.24</b>	<b>4,846,826.24</b>	<b>4,846,826.24</b>	<b>15,116.93</b>	<b>6,443,897.39</b>
<b>1400 Seguridad Social.</b>		<b>2,346,074.02</b>	<b>1,293,756.50</b>	<b>3,639,830.52</b>	<b>3,629,551.83</b>	<b>10,278.69</b>	<b>1,998,023.71</b>	<b>1,450,310.40</b>	<b>1,450,310.40</b>	<b>1,450,310.40</b>	<b>1,450,310.40</b>	<b>547,713.31</b>	<b>2,179,241.43</b>
<b>141 Aportaciones de Seguridad Social.</b>		<b>2,037,171.94</b>	<b>1,237,501.80</b>	<b>3,274,673.74</b>	<b>3,274,673.74</b>	<b>0.00</b>	<b>1,772,813.00</b>	<b>1,401,188.57</b>	<b>1,401,188.57</b>	<b>1,401,188.57</b>	<b>1,401,188.57</b>	<b>371,624.43</b>	<b>1,873,485.17</b>
<b>14103 Aportaciones al IMSS.</b>		<b>1,320,991.73</b>	<b>917,513.08</b>	<b>2,238,504.81</b>	<b>2,238,504.81</b>	<b>0.00</b>	<b>1,252,634.70</b>	<b>1,008,824.09</b>	<b>1,008,824.09</b>	<b>1,008,824.09</b>	<b>1,008,824.09</b>	<b>243,810.63</b>	<b>1,229,680.72</b>
<b>14114 Aportaciones al ISSTECH.</b>		<b>371,341.91</b>	<b>166,136.83</b>	<b>537,478.74</b>	<b>537,478.74</b>	<b>0.00</b>	<b>269,935.22</b>	<b>203,443.29</b>	<b>203,443.29</b>	<b>203,443.29</b>	<b>203,443.29</b>	<b>66,492.43</b>	<b>334,035.45</b>
<b>14116 Aportaciones de Seguridad Social.</b>		<b>344,838.30</b>	<b>153,851.89</b>	<b>498,690.19</b>	<b>498,690.19</b>	<b>0.00</b>	<b>250,242.58</b>	<b>188,921.19</b>	<b>188,921.19</b>	<b>188,921.19</b>	<b>188,921.19</b>	<b>61,321.39</b>	<b>309,769.00</b>
<b>142 Aportaciones a Fondos de Vivienda.</b>		<b>138,739.22</b>	<b>56,254.70</b>	<b>194,993.92</b>	<b>194,993.92</b>	<b>0.00</b>	<b>65,326.54</b>	<b>49,121.83</b>	<b>49,121.83</b>	<b>49,121.83</b>	<b>49,121.83</b>	<b>16,204.71</b>	<b>145,872.09</b>
<b>14202 Aportaciones al INFONAVT.</b>		<b>138,739.22</b>	<b>56,254.70</b>	<b>194,993.92</b>	<b>194,993.92</b>	<b>0.00</b>	<b>65,326.54</b>	<b>49,121.83</b>	<b>49,121.83</b>	<b>49,121.83</b>	<b>49,121.83</b>	<b>16,204.71</b>	<b>145,872.09</b>
<b>144 Aportaciones para Seguros.</b>		<b>170,162.86</b>	<b>0.00</b>	<b>170,162.86</b>	<b>159,884.17</b>	<b>10,278.69</b>	<b>159,884.17</b>	<b>0.00</b>	<b>0.00</b>	<b>0.00</b>	<b>0.00</b>	<b>159,884.17</b>	<b>159,884.17</b>
<b>14401 Cuotas para el Seguro de Vida.</b>		<b>170,162.86</b>	<b>0.00</b>	<b>170,162.86</b>	<b>159,884.17</b>	<b>10,278.69</b>	<b>159,884.17</b>	<b>0.00</b>	<b>0.00</b>	<b>0.00</b>	<b>0.00</b>	<b>159,884.17</b>	<b>159,884.17</b>
<b>1500 Otras Prestaciones Sociales y Económicas.</b>		<b>2,675,280.00</b>	<b>1,570,859.59</b>	<b>4,246,139.59</b>	<b>4,246,139.59</b>	<b>0.00</b>	<b>2,133,179.59</b>	<b>1,904,596.88</b>	<b>1,904,596.88</b>	<b>1,904,596.88</b>	<b>1,904,596.88</b>	<b>238,582.71</b>	<b>2,341,542.71</b>
<b>159 Otras Prestaciones Sociales y Económicas.</b>		<b>2,675,280.00</b>	<b>1,570,859.59</b>	<b>4,246,139.59</b>	<b>4,246,139.59</b>	<b>0.00</b>	<b>2,133,179.59</b>	<b>1,904,596.88</b>	<b>1,904,596.88</b>	<b>1,904,596.88</b>	<b>1,904,596.88</b>	<b>238,582.71</b>	<b>2,341,542.71</b>

*[Handwritten signatures and initials]*



**GOBIERNO CONSTITUCIONAL DEL ESTADO DE CHIAPAS**  
**SECRETARÍA DE HACIENDA**  
**Recursos Fiscales - Ingresos Estatales (Clasificación Administrativa)**  
**SISTEMA PRESUPUESTARIO 2019**  
**(PESOS)**  
**CIERRE MENSUAL DE JUNIO**

EP-1A01

Página 1 de 3

domingo, 30 de junio de 2019

2.1.1.1.1.420 Secretaría de Economía y del Trabajo

UR FI FUN SF SSFP PP OA AI PT MPIO COGC GASTO TG TR FF SFTE	DESCRIPCIÓN	Presupuesto Aprobado	Modificación Neta	Presupuesto Modificado	Presupuesto Liberado	Presupuesto por Liberar	Presupuesto Ministrado	Presupuesto Comprometido Modificado	Presupuesto Devengado Modificado	Presupuesto Ejercido Modificado	Presupuesto Pagado Modificado	Disponibilidad Financiera Modificada	Disponible Presupuestario Modificado
<b>Gran Total</b>		<b>20,000,000.00</b>	<b>1,199,561.59</b>	<b>21,199,561.59</b>	<b>1,191,161.59</b>	<b>20,008,400.00</b>	<b>573,212.00</b>	<b>441,955.15</b>	<b>441,955.15</b>	<b>441,355.85</b>	<b>378,527.01</b>	<b>131,856.15</b>	<b>749,206.44</b>
<b>Total</b>		<b>20,000,000.00</b>	<b>1,199,561.59</b>	<b>21,199,561.59</b>	<b>1,191,161.59</b>	<b>20,008,400.00</b>	<b>573,212.00</b>	<b>441,955.15</b>	<b>441,955.15</b>	<b>441,355.85</b>	<b>378,527.01</b>	<b>131,856.15</b>	<b>749,206.44</b>
<b>TOTAL FUENTE DE FINANCIAMIENTO</b>		<b>20,000,000.00</b>	<b>1,199,561.59</b>	<b>21,199,561.59</b>	<b>1,191,161.59</b>	<b>20,008,400.00</b>	<b>573,212.00</b>	<b>441,955.15</b>	<b>441,955.15</b>	<b>441,355.85</b>	<b>378,527.01</b>	<b>131,856.15</b>	<b>749,206.44</b>
<b>TOTAL GLOBAL FUNCIÓN 1 Asuntos Económicos, Comerciales y Laborales en General</b>		<b>20,000,000.00</b>	<b>1,199,561.59</b>	<b>21,199,561.59</b>	<b>1,191,161.59</b>	<b>20,008,400.00</b>	<b>573,212.00</b>	<b>441,955.15</b>	<b>441,955.15</b>	<b>441,355.85</b>	<b>378,527.01</b>	<b>131,856.15</b>	<b>749,206.44</b>
<b>TOTAL GLOBAL SUBFUENTE DE FINANCIAMIENTO 5 Recursos del Ejercicio</b>		<b>20,000,000.00</b>	<b>1,199,561.59</b>	<b>21,199,561.59</b>	<b>1,191,161.59</b>	<b>20,008,400.00</b>	<b>573,212.00</b>	<b>441,955.15</b>	<b>441,955.15</b>	<b>441,355.85</b>	<b>378,527.01</b>	<b>131,856.15</b>	<b>749,206.44</b>
<b>INSTITUCIONALES</b>													
20		0.00	1,199,561.59	1,199,561.59	1,191,161.59	8,400.00	573,212.00	441,955.15	441,955.15	441,355.85	378,527.01	131,856.15	749,206.44
20	3	0.00	1,199,561.59	1,199,561.59	1,191,161.59	8,400.00	573,212.00	441,955.15	441,955.15	441,355.85	378,527.01	131,856.15	749,206.44
20	3	1	0.00	1,199,561.59	1,199,561.59	1,191,161.59	8,400.00	573,212.00	441,955.15	441,955.15	441,355.85	378,527.01	749,206.44
20	3	1	1	0.00	1,199,561.59	1,199,561.59	1,191,161.59	8,400.00	573,212.00	441,955.15	441,955.15	441,355.85	749,206.44
20	3	1	1	1	0.00	1,199,561.59	1,199,561.59	1,191,161.59	8,400.00	573,212.00	441,955.15	441,955.15	749,206.44
20	3	1	1	1	D	0.00	1,199,561.59	1,199,561.59	1,191,161.59	8,400.00	573,212.00	441,955.15	749,206.44
20	3	1	1	1	D	043	0.00	1,199,561.59	1,199,561.59	1,191,161.59	8,400.00	573,212.00	749,206.44
20	3	1	1	1	D	043	01	0.00	1,199,561.59	1,199,561.59	1,191,161.59	8,400.00	749,206.44
20	3	1	1	1	D	043	01	P05	0.00	1,199,561.59	1,199,561.59	1,191,161.59	749,206.44
20	3	1	1	1	D	043	01	P05	A001	0.00	1,199,561.59	1,199,561.59	1,191,161.59
20	3	1	1	1	D	043	01	P05	A001	000	0.00	1,199,561.59	1,191,161.59
20	3	1	1	1	D	043	01	P05	A001	000	0	2000	1,191,161.59
20	3	1	1	1	D	043	01	P05	A001	000	0	2100	1,191,161.59
20	3	1	1	1	D	043	01	P05	A001	000	0	211	89,291.00
20	3	1	1	1	D	043	01	P05	A001	000	0	21101	1
20	3	1	1	1	D	043	01	P05	A001	000	0	212	33,239.93
20	3	1	1	1	D	043	01	P05	A001	000	0	21201	1
20	3	1	1	1	D	043	01	P05	A001	000	0	214	40,379.45
20	3	1	1	1	D	043	01	P05	A001	000	0	21401	1
20	3	1	1	1	D	043	01	P05	A001	000	0	216	10,556.00
20	3	1	1	1	D	043	01	P05	A001	000	0	21601	1
20	3	1	1	1	D	043	01	P05	A001	000	0	2200	26,779.05
20	3	1	1	1	D	043	01	P05	A001	000	0	221	23,438.55
20	3	1	1	1	D	043	01	P05	A001	000	0	22111	1
20	3	1	1	1	D	043	01	P05	A001	000	0	223	3,340.50
20	3	1	1	1	D	043	01	P05	A001	000	0	22301	1
20	3	1	1	1	D	043	01	P05	A001	000	0	2400	7,407.00
20	3	1	1	1	D	043	01	P05	A001	000	0	246	7,407.00
20	3	1	1	1	D	043	01	P05	A001	000	0	24601	1
20	3	1	1	1	D	043	01	P05	A001	000	0	2600	74,673.04
20	3	1	1	1	D	043	01	P05	A001	000	0	261	74,673.04
20	3	1	1	1	D	043	01	P05	A001	000	0	26111	1
20	3	1	1	1	D	043	01	P05	A001	000	0	2900	17,963.48
20	3	1	1	1	D	043	01	P05	A001	000	0	294	17,963.48

UMB



**GOBIERNO CONSTITUCIONAL DEL ESTADO DE CHIAPAS**  
**SECRETARÍA DE HACIENDA**

**Recurso Federales - Fondo General de Participaciones (Clasificación Administrativa)**

**SISTEMA PRESUPUESTARIO 2019**

**(PESOS)**

**CIERRE MENSUAL DE JUNIO**

EP-5811

Página 1 de 31

domingo, 30 de junio de 2019

2.1.1.1.1.420 Secretaría de Economía y del Trabajo

UR	FI	FUN	SF	SSFPS	PP	DA	AI	PT	MPIO	COGC	GASTO	TG	TR	FF	SFTE	DESCRIPCIÓN	Presupuesto Aprobado	Modificación Neta	Presupuesto Modificado	Presupuesto Liberado	Presupuesto por Liberar	Presupuesto Ministrado	Presupuesto Comprometido Modificado	Presupuesto Devengado Modificado	Presupuesto Ejercido Modificado	Presupuesto Pagado Modificado	Disponibilidad Financiera Modificada	Disponible Presupuestario Modificado	
<b>Gran Total</b>																	48,168,193.70	23,377,907.82	71,546,101.52	71,535,822.83	10,278.69	31,614,964.66	25,442,103.60	25,442,103.60	25,438,411.12	25,271,606.92	6,176,553.34	46,093,719.23	
<b>Total</b>																	48,168,193.70	23,377,907.82	71,546,101.52	71,535,822.83	10,278.69	31,614,964.66	25,442,103.60	25,442,103.60	25,438,411.12	25,271,606.92	6,176,553.34	46,093,719.23	
<b>TOTAL FUENTE DE FINANCIAMIENTO</b>																	48,168,193.70	23,377,907.82	71,546,101.52	71,535,822.83	10,278.69	31,614,964.66	25,442,103.60	25,442,103.60	25,438,411.12	25,271,606.92	6,176,553.34	46,093,719.23	
TOTAL GLOBAL FUNCIÓN 1 Asuntos Económicos, Comerciales y Laborales en General																	48,168,193.70	23,377,907.82	71,546,101.52	71,535,822.83	10,278.69	31,614,964.66	25,442,103.60	25,442,103.60	25,438,411.12	25,271,606.92	6,176,553.34	46,093,719.23	
TOTAL GLOBAL SUBFUENTE DE FINANCIAMIENTO A Gastos Comprometidos y/o Devengados por Registrar																	0.00	837,263.00	837,263.00	837,263.00	0.00	837,263.00	837,263.00	837,263.00	837,263.00	837,263.00	0.00	0.00	
<b>INSTITUCIONALES</b>																	0.00	837,263.00	837,263.00	837,263.00	0.00	837,263.00	837,263.00	837,263.00	837,263.00	837,263.00	0.00	0.00	
05																Dirección de Atención y Servicios Empresariales	0.00	1,131.79	1,131.79	1,131.79	0.00	1,131.79	1,131.79	1,131.79	1,131.79	1,131.79	0.00	0.00	
05	3															Desarrollo Económico	0.00	1,131.79	1,131.79	1,131.79	0.00	1,131.79	1,131.79	1,131.79	1,131.79	1,131.79	0.00	0.00	
05	3	1														Asuntos Económicos, Comerciales y Laborales en General	0.00	1,131.79	1,131.79	1,131.79	0.00	1,131.79	1,131.79	1,131.79	1,131.79	1,131.79	0.00	0.00	
05	3	1	1													Asuntos Económicos y Comerciales en General	0.00	1,131.79	1,131.79	1,131.79	0.00	1,131.79	1,131.79	1,131.79	1,131.79	1,131.79	0.00	0.00	
05	3	1	1	1												Asuntos Económicos y Comerciales en General	0.00	1,131.79	1,131.79	1,131.79	0.00	1,131.79	1,131.79	1,131.79	1,131.79	1,131.79	0.00	0.00	
05	3	1	1	1	D											En Construcción.	0.00	1,131.79	1,131.79	1,131.79	0.00	1,131.79	1,131.79	1,131.79	1,131.79	1,131.79	0.00	0.00	
05	3	1	1	1	D	043										Programa de desarrollo empresarial	0.00	1,131.79	1,131.79	1,131.79	0.00	1,131.79	1,131.79	1,131.79	1,131.79	1,131.79	0.00	0.00	
05	3	1	1	1	D	043	01									Asignación Normal	0.00	1,131.79	1,131.79	1,131.79	0.00	1,131.79	1,131.79	1,131.79	1,131.79	1,131.79	0.00	0.00	
05	3	1	1	1	D	043	01	S08								Servicios y Asistencia Técnica Especializada	0.00	1,131.79	1,131.79	1,131.79	0.00	1,131.79	1,131.79	1,131.79	1,131.79	1,131.79	0.00	0.00	
05	3	1	1	1	D	043	01	S08	A001							Atención a empresarios chiapanecos	0.00	1,131.79	1,131.79	1,131.79	0.00	1,131.79	1,131.79	1,131.79	1,131.79	1,131.79	0.00	0.00	
05	3	1	1	1	D	043	01	S08	A001	000						Cobertura Estatal	0.00	1,131.79	1,131.79	1,131.79	0.00	1,131.79	1,131.79	1,131.79	1,131.79	1,131.79	0.00	0.00	
05	3	1	1	1	D	043	01	S08	A001	000	1	4000				Transferencias, Asignaciones, Subsidios y Otras Ayudas.	0.00	1,131.79	1,131.79	1,131.79	0.00	1,131.79	1,131.79	1,131.79	1,131.79	1,131.79	0.00	0.00	
05	3	1	1	1	D	043	01	S08	A001	000	1	4300				Subsidios y Subvenciones.	0.00	1,131.79	1,131.79	1,131.79	0.00	1,131.79	1,131.79	1,131.79	1,131.79	1,131.79	0.00	0.00	
05	3	1	1	1	D	043	01	S08	A001	000	1	439				Otros Subsidios.	0.00	1,131.79	1,131.79	1,131.79	0.00	1,131.79	1,131.79	1,131.79	1,131.79	1,131.79	0.00	0.00	
05	3	1	1	1	D	043	01	S08	A001	000	1	43909	1	1	5811	A 2	Subsidios por Otras Medidas Económicas.	0.00	1,131.79	1,131.79	1,131.79	0.00	1,131.79	1,131.79	1,131.79	1,131.79	1,131.79	0.00	0.00
06																Dirección de Emprendimiento e Impulso a la Competitividad	0.00	1,129.59	1,129.59	1,129.59	0.00	1,129.59	1,129.59	1,129.59	1,129.59	1,129.59	0.00	0.00	
06	3															Desarrollo Económico	0.00	1,129.59	1,129.59	1,129.59	0.00	1,129.59	1,129.59	1,129.59	1,129.59	1,129.59	0.00	0.00	
06	3	1														Asuntos Económicos, Comerciales y Laborales en General	0.00	1,129.59	1,129.59	1,129.59	0.00	1,129.59	1,129.59	1,129.59	1,129.59	1,129.59	0.00	0.00	
06	3	1	1													Asuntos Económicos y Comerciales en General	0.00	1,129.59	1,129.59	1,129.59	0.00	1,129.59	1,129.59	1,129.59	1,129.59	1,129.59	0.00	0.00	
06	3	1	1	1												Asuntos Económicos y Comerciales en General	0.00	1,129.59	1,129.59	1,129.59	0.00	1,129.59	1,129.59	1,129.59	1,129.59	1,129.59	0.00	0.00	
06	3	1	1	1	D											En Construcción.	0.00	1,129.59	1,129.59	1,129.59	0.00	1,129.59	1,129.59	1,129.59	1,129.59	1,129.59	0.00	0.00	
06	3	1	1	1	D	043										Programa de desarrollo empresarial	0.00	1,129.59	1,129.59	1,129.59	0.00	1,129.59	1,129.59	1,129.59	1,129.59	1,129.59	0.00	0.00	
06	3	1	1	1	D	043	01									Asignación Normal	0.00	1,129.59	1,129.59	1,129.59	0.00	1,129.59	1,129.59	1,129.59	1,129.59	1,129.59	0.00	0.00	
06	3	1	1	1	D	043	01	M04								Micro, Pequeñas y Medianas Empresas Productivas y Competitivas	0.00	1,129.59	1,129.59	1,129.59	0.00	1,129.59	1,129.59	1,129.59	1,129.59	1,129.59	0.00	0.00	
06	3	1	1	1	D	043	01	M04	A001							Fomento del emprendimiento y la competitividad empresarial	0.00	1,129.59	1,129.59	1,129.59	0.00	1,129.59	1,129.59	1,129.59	1,129.59	1,129.59	0.00	0.00	
06	3	1	1	1	D	043	01	M04	A001	000						Cobertura Estatal	0.00	1,129.59	1,129.59	1,129.59	0.00	1,129.59	1,129.59	1,129.59	1,129.59	1,129.59	0.00	0.00	
06	3	1	1	1	D	043	01	M04	A001	000	1	4000				Transferencias, Asignaciones, Subsidios y Otras Ayudas.	0.00	1,129.59	1,129.59	1,129.59	0.00	1,129.59	1,129.59	1,129.59	1,129.59	1,129.59	0.00	0.00	
06	3	1	1	1	D	043	01	M04	A001	000	1	4300				Subsidios y Subvenciones.	0.00	1,129.59	1,129.59	1,129.59	0.00	1,129.59	1,129.59	1,129.59	1,129.59	1,129.59	0.00	0.00	
06	3	1	1	1	D	043	01	M04	A001	000	1	439				Otros Subsidios.	0.00	1,129.59	1,129.59	1,129.59	0.00	1,129.59	1,129.59	1,129.59	1,129.59	1,129.59	0.00	0.00	
06	3	1	1	1	D	043	01	M04	A001	000	1	43909	1	1	5811	A 2	Subsidios por Otras Medidas Económicas.	0.00	1,129.59	1,129.59	1,129.59	0.00	1,129.59	1,129.59	1,129.59	1,129.59	1,129.59	0.00	0.00
07																Dirección de Comercio Interior y Exterior	0.00	930.60	930.60	930.60	0.00	930.60	930.60	930.60	930.60	930.60	0.00	0.00	
07	3															Desarrollo Económico	0.00	930.60	930.60	930.60	0.00	930.60	930.60	930.60	930.60	930.60	0.00	0.00	

UMB-9





**GOBIERNO CONSTITUCIONAL DEL ESTADO DE CHIAPAS**  
**SECRETARÍA DE HACIENDA**

Recurso Federales - Fondo de Fiscalización y Recaudación (Clasificación Administrativa)

**SISTEMA PRESUPUESTARIO 2019**

(PESOS)

**CIERRE MENSUAL DE JUNIO**

EP-5814

Página 1 de 9

domingo, 30 de junio de 2019

2.1.1.1.1.420 Secretaría de Economía y del Trabajo

UR	FI	FUN	SSF	PP	DA	AI	PT	MPIO	COGC	GASTO	TG	TR	FF	SFTE	DESCRIPCIÓN	Presupuesto Aprobado	Modificación Neta	Presupuesto Modificado	Presupuesto Liberado	Presupuesto por Liberar	Presupuesto Ministrado	Presupuesto Comprometido Modificado	Presupuesto Devengado Modificado	Presupuesto Ejercido Modificado	Presupuesto Pagado Modificado	Disponibilidad Financiera Modificada	Disponible Presupuestario Modificado			
<b>Gran Total</b>																825,061.98	0.00	825,061.98	825,061.98	0.00	275,020.70	263,126.02	263,126.02	263,126.02	263,126.02	263,126.02	263,126.02	263,126.02	11,894.68	561,935.96
<b>Total</b>																825,061.98	0.00	825,061.98	825,061.98	0.00	275,020.70	263,126.02	263,126.02	263,126.02	263,126.02	263,126.02	263,126.02	263,126.02	11,894.68	561,935.96
<b>TOTAL FUENTE DE FINANCIAMIENTO</b>																825,061.98	0.00	825,061.98	825,061.98	0.00	275,020.70	263,126.02	263,126.02	263,126.02	263,126.02	263,126.02	263,126.02	263,126.02	11,894.68	561,935.96
TOTAL GLOBAL FUNCIÓN 1 Asuntos Económicos, Comerciales y Laborales en General																825,061.98	0.00	825,061.98	825,061.98	0.00	275,020.70	263,126.02	263,126.02	263,126.02	263,126.02	263,126.02	263,126.02	263,126.02	11,894.68	561,935.96
TOTAL GLOBAL SUBFUENTE DE FINANCIAMIENTO S Recursos del Ejercicio																825,061.98	0.00	825,061.98	825,061.98	0.00	275,020.70	263,126.02	263,126.02	263,126.02	263,126.02	263,126.02	263,126.02	263,126.02	11,894.68	561,935.96
<b>INSTITUCIONALES</b>																825,061.98	0.00	825,061.98	825,061.98	0.00	275,020.70	263,126.02	263,126.02	263,126.02	263,126.02	263,126.02	263,126.02	263,126.02	11,894.68	561,935.96
01															Coordinación Técnica y de Delegaciones	6,141.11	-3,256.24	2,884.87	2,884.87	0.00	2,047.04	1,023.52	1,023.52	1,023.52	1,023.52	1,023.52	1,861.35			
01	3														Desarrollo Económico	6,141.11	-3,256.24	2,884.87	2,884.87	0.00	2,047.04	1,023.52	1,023.52	1,023.52	1,023.52	1,023.52	1,861.35			
01	3	1													Asuntos Económicos, Comerciales y Laborales en General	6,141.11	-3,256.24	2,884.87	2,884.87	0.00	2,047.04	1,023.52	1,023.52	1,023.52	1,023.52	1,023.52	1,861.35			
01	3	1	1												Asuntos Económicos y Comerciales en General	6,141.11	-3,256.24	2,884.87	2,884.87	0.00	2,047.04	1,023.52	1,023.52	1,023.52	1,023.52	1,023.52	1,861.35			
01	3	1	1	1											Asuntos Económicos y Comerciales en General	6,141.11	-3,256.24	2,884.87	2,884.87	0.00	2,047.04	1,023.52	1,023.52	1,023.52	1,023.52	1,023.52	1,861.35			
01	3	1	1	1	D										En Construcción.	6,141.11	-3,256.24	2,884.87	2,884.87	0.00	2,047.04	1,023.52	1,023.52	1,023.52	1,023.52	1,023.52	1,861.35			
01	3	1	1	1	D	043									Programa de desarrollo empresarial	6,141.11	-3,256.24	2,884.87	2,884.87	0.00	2,047.04	1,023.52	1,023.52	1,023.52	1,023.52	1,023.52	1,861.35			
01	3	1	1	1	D	043	01								Asignación Normal	6,141.11	-3,256.24	2,884.87	2,884.87	0.00	2,047.04	1,023.52	1,023.52	1,023.52	1,023.52	1,023.52	1,861.35			
01	3	1	1	1	D	043	01	P19							Promover Acciones de Desarrollo Regional	6,141.11	-3,256.24	2,884.87	2,884.87	0.00	2,047.04	1,023.52	1,023.52	1,023.52	1,023.52	1,023.52	1,861.35			
01	3	1	1	1	D	043	01	P19	A001						Fomento al desarrollo económico y la competitividad de las regiones del Estado	6,141.11	-3,256.24	2,884.87	2,884.87	0.00	2,047.04	1,023.52	1,023.52	1,023.52	1,023.52	1,023.52	1,861.35			
01	3	1	1	1	D	043	01	P19	A001	000					Cobertura Estatal	6,141.11	-3,256.24	2,884.87	2,884.87	0.00	2,047.04	1,023.52	1,023.52	1,023.52	1,023.52	1,023.52	1,861.35			
01	3	1	1	1	D	043	01	P19	A001	000	1	3000			Servicios Generales.	6,141.11	-3,256.24	2,884.87	2,884.87	0.00	2,047.04	1,023.52	1,023.52	1,023.52	1,023.52	1,023.52	1,861.35			
01	3	1	1	1	D	043	01	P19	A001	000	1	3900			Otros Servicios Generales.	6,141.11	-3,256.24	2,884.87	2,884.87	0.00	2,047.04	1,023.52	1,023.52	1,023.52	1,023.52	1,023.52	1,861.35			
01	3	1	1	1	D	043	01	P19	A001	000	1	398			Impuesto Sobre Nóminas y Otros que se Deriven de una Relación Laboral.	6,141.11	-3,256.24	2,884.87	2,884.87	0.00	2,047.04	1,023.52	1,023.52	1,023.52	1,023.52	1,023.52	1,861.35			
01	3	1	1	1	D	043	01	P19	A001	000	1	39801	1	1	5814	5	2	Impuesto Sobre Nóminas y Otros que se Deriven de una Relación Laboral.	6,141.11	-3,256.24	2,884.87	2,884.87	0.00	2,047.04	1,023.52	1,023.52	1,023.52	1,023.52	1,023.52	1,861.35
02															Delegación Fronteriza Sierra	7,878.71	-4,236.45	3,642.26	3,642.26	0.00	2,626.24	1,313.12	1,313.12	1,313.12	1,313.12	1,313.12	2,329.14			
02	3														Desarrollo Económico	7,878.71	-4,236.45	3,642.26	3,642.26	0.00	2,626.24	1,313.12	1,313.12	1,313.12	1,313.12	1,313.12	2,329.14			
02	3	1													Asuntos Económicos, Comerciales y Laborales en General	7,878.71	-4,236.45	3,642.26	3,642.26	0.00	2,626.24	1,313.12	1,313.12	1,313.12	1,313.12	1,313.12	2,329.14			
02	3	1	1												Asuntos Económicos y Comerciales en General	7,878.71	-4,236.45	3,642.26	3,642.26	0.00	2,626.24	1,313.12	1,313.12	1,313.12	1,313.12	1,313.12	2,329.14			
02	3	1	1	1											Asuntos Económicos y Comerciales en General	7,878.71	-4,236.45	3,642.26	3,642.26	0.00	2,626.24	1,313.12	1,313.12	1,313.12	1,313.12	1,313.12	2,329.14			
02	3	1	1	1	D										En Construcción.	7,878.71	-4,236.45	3,642.26	3,642.26	0.00	2,626.24	1,313.12	1,313.12	1,313.12	1,313.12	1,313.12	2,329.14			
02	3	1	1	1	D	043									Programa de desarrollo empresarial	7,878.71	-4,236.45	3,642.26	3,642.26	0.00	2,626.24	1,313.12	1,313.12	1,313.12	1,313.12	1,313.12	2,329.14			
02	3	1	1	1	D	043	01								Asignación Normal	7,878.71	-4,236.45	3,642.26	3,642.26	0.00	2,626.24	1,313.12	1,313.12	1,313.12	1,313.12	1,313.12	2,329.14			
02	3	1	1	1	D	043	01	P19							Promover Acciones de Desarrollo Regional	7,878.71	-4,236.45	3,642.26	3,642.26	0.00	2,626.24	1,313.12	1,313.12	1,313.12	1,313.12	1,313.12	2,329.14			
02	3	1	1	1	D	043	01	P19	A001						Fomento al desarrollo económico y competitivo de la Región XV Meseta Comiteca Tojolabal	7,878.71	-4,236.45	3,642.26	3,642.26	0.00	2,626.24	1,313.12	1,313.12	1,313.12	1,313.12	1,313.12	2,329.14			
02	3	1	1	1	D	043	01	P19	A001	915					Meseta Comiteca Tojolabal	7,878.71	-4,236.45	3,642.26	3,642.26	0.00	2,626.24	1,313.12	1,313.12	1,313.12	1,313.12	1,313.12	2,329.14			
02	3	1	1	1	D	043	01	P19	A001	915	1	3000			Servicios Generales.	7,878.71	-4,236.45	3,642.26	3,642.26	0.00	2,626.24	1,313.12	1,313.12	1,313.12	1,313.12	1,313.12	2,329.14			
02	3	1	1	1	D	043	01	P19	A001	915	1	3900			Otros Servicios Generales.	7,878.71	-4,236.45	3,642.26	3,642.26	0.00	2,626.24	1,313.12	1,313.12	1,313.12	1,313.12	1,313.12	2,329.14			
02	3	1	1	1	D	043	01	P19	A001	915	1	398			Impuesto Sobre Nóminas y Otros que se Deriven de una Relación Laboral.	7,878.71	-4,236.45	3,642.26	3,642.26	0.00	2,626.24	1,313.12	1,313.12	1,313.12	1,313.12	1,313.12	2,329.14			
02	3	1	1	1	D	043	01	P19	A001	915	1	39801	1	1	5814	5	2	Impuesto Sobre Nóminas y Otros que se Deriven de una Relación Laboral.	7,878.71	-4,236.45	3,642.26	3,642.26	0.00	2,626.24	1,313.12	1,313.12	1,313.12	1,313.12	1,313.12	2,329.14
03															Delegación Selva	5,863.03	-3,138.56	2,724.47	2,724.47	0.00	1,954.34	977.17	977.17	977.17	977.17	977.17	1,747.30			
03	3														Desarrollo Económico	5,863.03	-3,138.56	2,724.47	2,724.47	0.00	1,954.34	977.17	977.17	977.17	977.17	977.17	1,747.30			



**GOBIERNO CONSTITUCIONAL DEL ESTADO DE CHIAPAS**  
**SECRETARÍA DE HACIENDA**  
**Recurso Federales - Fondo de Compensación (Clasificación Administrativa)**  
**SISTEMA PRESUPUESTARIO 2019**  
**(PESOS)**  
**CIERRE MENSUAL DE JUNIO**

2.1.1.1.1.420 Secretaría de Economía y del Trabajo

UR	FI	FUN	SF	SS	FP	PP	OA	AI	PT	MPIO	COGC	GASTO	TG	TR	FF	SFTE	DESCRIPCIÓN	Presupuesto Aprobado	Modificación Neta	Presupuesto Modificado	Presupuesto Liberado	Presupuesto por Liberar	Presupuesto Ministrado	Presupuesto Comprometido Modificado	Presupuesto Devengado	Presupuesto Ejercido Modificado	Presupuesto Pagado Modificado	Disponibilidad Financiera Modificada	Disponible Presupuestario Modificado				
<b>Gran Total</b>																		4,612,792.22	0.00	4,612,792.22	4,611,531.80	1,260.42	2,969,927.17	2,620,039.34	2,620,039.34	2,619,071.50	2,431,906.49	350,855.67	1,991,492.46				
<b>Total</b>																		4,612,792.22	0.00	4,612,792.22	4,611,531.80	1,260.42	2,969,927.17	2,620,039.34	2,620,039.34	2,619,071.50	2,431,906.49	350,855.67	1,991,492.46				
<b>TOTAL FUENTE DE FINANCIAMIENTO</b>																		4,612,792.22	0.00	4,612,792.22	4,611,531.80	1,260.42	2,969,927.17	2,620,039.34	2,620,039.34	2,619,071.50	2,431,906.49	350,855.67	1,991,492.46				
<b>TOTAL GLOBAL FUNCIÓN 1 Asuntos Económicos, Comerciales y Laborales en General</b>																		4,612,792.22	0.00	4,612,792.22	4,611,531.80	1,260.42	2,969,927.17	2,620,039.34	2,620,039.34	2,619,071.50	2,431,906.49	350,855.67	1,991,492.46				
<b>TOTAL GLOBAL SUBFUENTE DE FINANCIAMIENTO 5 Recursos del Ejercicio</b>																		4,612,792.22	0.00	4,612,792.22	4,611,531.80	1,260.42	2,969,927.17	2,620,039.34	2,620,039.34	2,619,071.50	2,431,906.49	350,855.67	1,991,492.46				
<b>INSTITUCIONALES</b>																		4,612,792.22	0.00	4,612,792.22	4,611,531.80	1,260.42	2,969,927.17	2,620,039.34	2,620,039.34	2,619,071.50	2,431,906.49	350,855.67	1,991,492.46				
12																	Oficina del C. Secretario	1,643,386.50	-28,590.77	1,614,795.73	1,614,795.73	0.00	1,258,989.80	1,190,119.15	1,190,119.15	1,189,945.75	1,189,945.75	69,044.05	424,676.58				
12	3																Desarrollo Económico	1,643,386.50	-28,590.77	1,614,795.73	1,614,795.73	0.00	1,258,989.80	1,190,119.15	1,190,119.15	1,189,945.75	1,189,945.75	69,044.05	424,676.58				
12	3	1															Asuntos Económicos, Comerciales y Laborales en General	1,643,386.50	-28,590.77	1,614,795.73	1,614,795.73	0.00	1,258,989.80	1,190,119.15	1,190,119.15	1,189,945.75	1,189,945.75	69,044.05	424,676.58				
12	3	1	1														Asuntos Económicos y Comerciales en General	1,643,386.50	-28,590.77	1,614,795.73	1,614,795.73	0.00	1,258,989.80	1,190,119.15	1,190,119.15	1,189,945.75	1,189,945.75	69,044.05	424,676.58				
12	3	1	1	1													Asuntos Económicos y Comerciales en General	1,643,386.50	-28,590.77	1,614,795.73	1,614,795.73	0.00	1,258,989.80	1,190,119.15	1,190,119.15	1,189,945.75	1,189,945.75	69,044.05	424,676.58				
12	3	1	1	1	1												En Construcción.	1,643,386.50	-28,590.77	1,614,795.73	1,614,795.73	0.00	1,258,989.80	1,190,119.15	1,190,119.15	1,189,945.75	1,189,945.75	69,044.05	424,676.58				
12	3	1	1	1	1												Programa de promoción de las oportunidades de inversión en el Estado	1,643,386.50	-28,590.77	1,614,795.73	1,614,795.73	0.00	1,258,989.80	1,190,119.15	1,190,119.15	1,189,945.75	1,189,945.75	69,044.05	424,676.58				
12	3	1	1	1	1												Asignación Normal	1,643,386.50	-28,590.77	1,614,795.73	1,614,795.73	0.00	1,258,989.80	1,190,119.15	1,190,119.15	1,189,945.75	1,189,945.75	69,044.05	424,676.58				
12	3	1	1	1	1												Política de Desarrollo Empresarial y Competitividad	1,643,386.50	-28,590.77	1,614,795.73	1,614,795.73	0.00	1,258,989.80	1,190,119.15	1,190,119.15	1,189,945.75	1,189,945.75	69,044.05	424,676.58				
12	3	1	1	1	1												Fomento al desarrollo económico y la competitividad del Estado	1,643,386.50	-28,590.77	1,614,795.73	1,614,795.73	0.00	1,258,989.80	1,190,119.15	1,190,119.15	1,189,945.75	1,189,945.75	69,044.05	424,676.58				
12	3	1	1	1	1												Cobertura Estatal	1,643,386.50	-28,590.77	1,614,795.73	1,614,795.73	0.00	1,258,989.80	1,190,119.15	1,190,119.15	1,189,945.75	1,189,945.75	69,044.05	424,676.58				
12	3	1	1	1	1												Materiales y Suministros.	239,566.75	-13,918.80	226,047.95	226,047.95	0.00	106,064.61	103,535.74	103,535.74	103,535.74	103,535.74	3,528.87	102,512.21				
12	3	1	1	1	1												Materiales de Administración, Emisión de Documentos y Artículos Oficiales.	4,575.88	0.00	4,575.88	4,575.88	0.00	2,287.95	2,285.55	2,285.55	2,285.55	2,285.55	2.40	2,290.33				
12	3	1	1	1	1												Material de Limpieza.	4,575.88	0.00	4,575.88	4,575.88	0.00	2,287.95	2,285.55	2,285.55	2,285.55	2,285.55	2.40	2,290.33				
12	3	1	1	1	1												Material de Limpieza.	4,575.88	0.00	4,575.88	4,575.88	0.00	2,287.95	2,285.55	2,285.55	2,285.55	2,285.55	2.40	2,290.33				
12	3	1	1	1	1												Alimentos y Utensilios.	36,001.86	-3,000.16	33,001.70	33,001.70	0.00	15,000.80	12,482.71	12,482.71	12,482.71	12,482.71	2,518.09	20,518.99				
12	3	1	1	1	1												Productos Alimenticios para Personas.	36,001.86	-3,000.16	33,001.70	33,001.70	0.00	15,000.80	12,482.71	12,482.71	12,482.71	12,482.71	2,518.09	20,518.99				
12	3	1	1	1	1												Productos Alimenticios para Personas.	36,001.86	-3,000.16	33,001.70	33,001.70	0.00	15,000.80	12,482.71	12,482.71	12,482.71	12,482.71	2,518.09	20,518.99				
12	3	1	1	1	1												Combustibles, Lubricantes y Aditivos.	162,361.00	-8,924.46	153,436.54	153,436.54	0.00	72,256.02	72,256.02	72,256.02	72,256.02	72,256.02	0.00	81,180.52				
12	3	1	1	1	1												Combustibles, Lubricantes y Aditivos.	162,361.00	-8,924.46	153,436.54	153,436.54	0.00	72,256.02	72,256.02	72,256.02	72,256.02	72,256.02	0.00	81,180.52				
12	3	1	1	1	1												Combustibles.	162,361.00	-8,924.46	153,436.54	153,436.54	0.00	72,256.02	72,256.02	72,256.02	72,256.02	72,256.02	0.00	81,180.52				
12	3	1	1	1	1												Herramientas, Refacciones y Accesorios Menores.	37,028.01	-1,994.18	35,033.83	35,033.83	0.00	16,519.84	16,511.46	16,511.46	16,511.46	16,511.46	8.38	18,522.37				
12	3	1	1	1	1												Refacciones y Accesorios Menores de Equipo de Transporte.	37,028.01	-1,994.18	35,033.83	35,033.83	0.00	16,519.84	16,511.46	16,511.46	16,511.46	16,511.46	8.38	18,522.37				
12	3	1	1	1	1												Refacciones y Accesorios Menores de Equipo de Transporte.	37,028.01	-1,994.18	35,033.83	35,033.83	0.00	16,519.84	16,511.46	16,511.46	16,511.46	16,511.46	8.38	18,522.37				
12	3	1	1	1	1												Servicios Generales.	513,419.75	-14,671.97	498,747.78	498,747.78	0.00	262,925.19	196,583.41	196,583.41	196,410.01	196,410.01	66,515.18	302,164.37				
12	3	1	1	1	1												Servicios de Instalación, Reparación, Mantenimiento y Conservación.	20,000.00	-3,333.33	16,666.67	16,666.67	0.00	6,666.66	6,666.66	6,666.66	6,493.26	6,493.26	173.40	10,000.01				
12	3	1	1	1	1												Reparación y Mantenimiento de Equipo de Transporte.	20,000.00	-3,333.33	16,666.67	16,666.67	0.00	6,666.66	6,666.66	6,666.66	6,493.26	6,493.26	173.40	10,000.01				
12	3	1	1	1	1												Mantenimiento, Conservación y Reparación de Vehículos Terrestres, Aéreos, Marítimos, Lacustres y Fluviales	20,000.00	-3,333.33	16,666.67	16,666.67	0.00	6,666.66	6,666.66	6,666.66	6,493.26	6,493.26	173.40	10,000.01				
12	3	1	1	1	1												Servicios de Traslado y Viáticos.	280,910.42	88,554.92	369,465.34	369,465.34	0.00	203,642.76	155,414.21	155,414.21	155,414.21	155,414.21	48,228.55	214,051.13				
12	3	1	1	1	1												Pasajes Aéreos.	183,437.32	39.44	183,476.76	183,476.76	0.00	91,650.16	70,991.36	70,991.36	70,991.36	70,991.36	20,650.80	112,485.90				
12	3	1	1	1	1												Pasajes Nacionales Aéreos.	173,437.32	-11,205.24	162,232.08	162,232.08	0.00	75,405.50	70,991.36	70,991.36	70,991.36	70,991.36	4,414.14	91,240.72				
12	3	1	1	1	1												Pasajes Internacionales Aéreos.	10,000.00	11,244.68	21,244.68	21,244.68	0.00	16,244.66	0.00	0.00	0.00	0.00	16,244.66	21,244.68				



**GOBIERNO CONSTITUCIONAL DEL ESTADO DE CHIAPAS**  
**SECRETARÍA DE HACIENDA**  
**Recurso Federales - Programas Sujetos a Reglas de Operación (Clasificación Administrativa)**  
**SISTEMA PRESUPUESTARIO 2019**  
**(PESOS)**  
**CIERRE MENSUAL DE JUNIO**

2.1.1.1.1.420 Secretaría de Economía y del Trabajo

UR	FI	FUN	SF	SSFPS	PP	OA	AI	PT	MPIO	COGC	GASTO	TG	TR	FF	SFTE	DESCRIPCIÓN	Presupuesto Aprobado	Modificación Neta	Presupuesto Modificado	Presupuesto Liberado	Presupuesto por Liberar	Presupuesto Ministrado	Presupuesto Comprometido Modificado	Presupuesto Devengado Modificado	Presupuesto Ejercido Modificado	Presupuesto Pagado Modificado	Disponibilidad Financiera Modificada	Disponible Presupuestario Modificado						
<b>Gran Total</b>																	40,000,000.00	0.00	40,000,000.00	0.00	40,000,000.00	0.00	0.00	0.00	0.00	0.00	0.00	0.00	0.00	0.00	0.00	0.00	0.00	0.00
<b>Total</b>																	40,000,000.00	0.00	40,000,000.00	0.00	40,000,000.00	0.00	0.00	0.00	0.00	0.00	0.00	0.00	0.00	0.00	0.00	0.00	0.00	0.00
<b>TOTAL FUENTE DE FINANCIAMIENTO</b>																	40,000,000.00	0.00	40,000,000.00	0.00	40,000,000.00	0.00	0.00	0.00	0.00	0.00	0.00	0.00	0.00	0.00	0.00	0.00	0.00	
<b>TOTAL GLOBAL FUNCIÓN 1 Asuntos Económicos, Comerciales y Laborales en General</b>																	40,000,000.00	0.00	40,000,000.00	0.00	40,000,000.00	0.00	0.00	0.00	0.00	0.00	0.00	0.00	0.00	0.00	0.00	0.00	0.00	
<b>TOTAL GLOBAL SUBFUENTE DE FINANCIAMIENTO 5 Recursos del Ejercicio</b>																	40,000,000.00	0.00	40,000,000.00	0.00	40,000,000.00	0.00	0.00	0.00	0.00	0.00	0.00	0.00	0.00	0.00	0.00	0.00	0.00	
<b>INVERSIÓN</b>																	40,000,000.00	0.00	40,000,000.00	0.00	40,000,000.00	0.00	0.00	0.00	0.00	0.00	0.00	0.00	0.00	0.00	0.00	0.00	0.00	
15																Subsecretaría de Impulso y Desarrollo a la Competitividad Empresarial	40,000,000.00	0.00	40,000,000.00	0.00	40,000,000.00	0.00	0.00	0.00	0.00	0.00	0.00	0.00						
15	3															Desarrollo Económico	40,000,000.00	0.00	40,000,000.00	0.00	40,000,000.00	0.00	0.00	0.00	0.00	0.00	0.00	0.00						
15	3	1														Asuntos Económicos, Comerciales y Laborales en General	40,000,000.00	0.00	40,000,000.00	0.00	40,000,000.00	0.00	0.00	0.00	0.00	0.00	0.00	0.00						
15	3	1	1													Asuntos Económicos y Comerciales en General	40,000,000.00	0.00	40,000,000.00	0.00	40,000,000.00	0.00	0.00	0.00	0.00	0.00	0.00	0.00						
15	3	1	1	1												En Construcción.	40,000,000.00	0.00	40,000,000.00	0.00	40,000,000.00	0.00	0.00	0.00	0.00	0.00	0.00	0.00						
15	3	1	1	1												Programa de desarrollo empresarial	40,000,000.00	0.00	40,000,000.00	0.00	40,000,000.00	0.00	0.00	0.00	0.00	0.00	0.00	0.00						
15	3	1	1	1												Asignación por Concurrencia	40,000,000.00	0.00	40,000,000.00	0.00	40,000,000.00	0.00	0.00	0.00	0.00	0.00	0.00	0.00						
15	3	1	1	1												Micro, Pequeñas y Medianas Empresas Productivas y Competitivas	40,000,000.00	0.00	40,000,000.00	0.00	40,000,000.00	0.00	0.00	0.00	0.00	0.00	0.00	0.00						
15	3	1	1	1												Fondo de Apoyo a Micro, Pequeñas y Medianas Empresas	40,000,000.00	0.00	40,000,000.00	0.00	40,000,000.00	0.00	0.00	0.00	0.00	0.00	0.00	0.00						
15	3	1	1	1												Cobertura Estatal	40,000,000.00	0.00	40,000,000.00	0.00	40,000,000.00	0.00	0.00	0.00	0.00	0.00	0.00	0.00						
15	3	1	1	1												Transferencias, Asignaciones, Subsidios y Otras Ayudas.	40,000,000.00	0.00	40,000,000.00	0.00	40,000,000.00	0.00	0.00	0.00	0.00	0.00	0.00	0.00						
15	3	1	1	1												Subsidios y Subvenciones.	40,000,000.00	0.00	40,000,000.00	0.00	40,000,000.00	0.00	0.00	0.00	0.00	0.00	0.00	0.00						
15	3	1	1	1												Subsidios a la Inversión.	40,000,000.00	0.00	40,000,000.00	0.00	40,000,000.00	0.00	0.00	0.00	0.00	0.00	0.00	0.00						
15	3	1	1	1												Subsidios a la Inversión.	40,000,000.00	0.00	40,000,000.00	0.00	40,000,000.00	0.00	0.00	0.00	0.00	0.00	0.00	0.00						
15	3	1	1	1												Subsidios a la Inversión.	40,000,000.00	0.00	40,000,000.00	0.00	40,000,000.00	0.00	0.00	0.00	0.00	0.00	0.00	0.00						

*[Handwritten signatures and initials in blue ink]*